

FILIÈRE AMÉNAGEMENTS PAYSAGERS

FORMATIONS COURTES

ESPACES VERTS



OUTILS ET MATERIELS



CONNAISSANCE DE L'ARBRE / ELAGAGE



PATHOLOGIES ET MALADIES



DALLAGE, PAVAGE, PAILLAGE, GESTION DES DECHETS



DIFFERENTS & COMPETENTS



21 RUE DU LIEUTENANT CARON - 80100 ABBEVILLE

CONTACTEZ-NOUS

✉ cfppa.abbeville@educagri.fr

🌐 www.lycee-baie-de-somme.fr

03 22 20 77 65

Interlocuteur : M. Benoît BEZOT, Référent de la filière aménagements paysagers

✉ benoit.bezot@educagri.fr



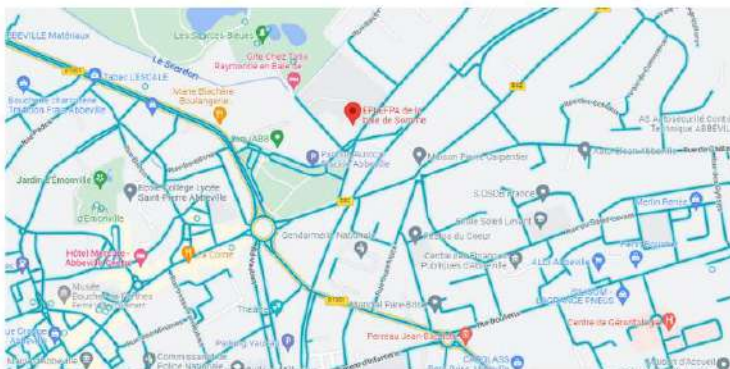
DES FORMATIONS ADAPTÉES À CHACUN !

Fort de l'expertise de plus de 25 années d'expérience en qualification professionnelle dans le domaine des aménagements paysagers, ainsi qu'en accompagnement individualisé, le CFPPA de la baie de somme propose un catalogue de formations courtes couvrant de nombreuses thématiques dans le but de répondre aux besoins de compétences identifiés sur notre territoire.

Notre responsable de filière, Monsieur Benoît BEZOT, est à votre écoute pour échanger sur vos projets et vous accompagner dans cette démarche (identification des attentes et des besoins de formation, financements mobilisables...)

Selon votre demande, il est possible de concevoir une formation sur mesure, alors n'hésitez pas à nous contacter !

ACCES AU CENTRE DE FORMATION



**OUVERTURE DU CENTRE
DU LUNDI AU VENDREDI**

**De 08H00 à 12H00
Et de 13H00 à 13 H00**

Etablissement situé en centre ville proche de toutes commodités

LA VILLE D'ABBEVILLE EST ACCESSIBLE PAR :

- Autoroutes : A16 et A28
- Train : Gare SNCF /Ligne Paris / Calais

*Bus desservis à proximité du Centre de formation



Interlocuteur : M. Benoît BEZOT, Référent de la Filière aménagements paysagers

✉ benoit.bezot@educagri.fr

☎ 03 22 20 77 65



www.lycee-baie-de-somme.fr

NOTRE CENTRE DE FORMATION

La formation professionnelle est un droit ouvert à toute personne entrée dans la vie active.

DÉMARCHE QUALITÉ

Le CFPPA a engagé une politique volontaire d'amélioration continue de la qualité de ses activités, de ses services et de son organisation.

Cet engagement est porté par l'ensemble du personnel du CFPPA de la Baie de Somme.

La Certification permet la reconnaissance par nos financeurs de la formation professionnelle de la qualité de nos formations.



Cette certification nous a été délivrée par un organisme certificateur accrédité « Qualiopi et QualiFormAgri ».



OBJECTIFS DES FORMATIONS

- Se former ou se perfectionner dans un métier
- Acquérir, actualiser ou développer ses compétences
- S'adapter à son poste de travail
- Valider ses acquis d'expérience
- Identifier ses compétences pour s'orienter ou se réorienter

NOTRE OFFRE DE FORMATION

- Une pédagogie active basée sur les échanges et l'analyse des pratiques professionnelles des participants
- Une équipe composée de formateurs et de professionnels qualifiés
- Des plateaux techniques pour répondre aux thématiques de notre offre de formation (formation pratique en conditions réelles)
- Possibilité de formation multimodale (présentiel, digitale, blended learning...)

LE LIEU DE FORMATION

- Selon la formation déterminée, celle-ci peut être réalisée au sein du CFPPA ou à l'extérieur (formation intra)

FINANCEMENT

- Financement employeur ou collectivité, financement OPCO, compte Personnel de Formation (CPF), auto-financement ...

*Toute demande est étudiée et notre référent de filière est là pour vous conseiller

LES POINTS FORTS DU CENTRE

- Etablissement de plus de 25 ans d'expérience dans les domaines des :
 - Services à la personne (accompagnement des personnes, vente de proximité, insertion professionnelle)
 - Aménagements paysagers
 - Agriculture
- Un responsable par filière
- Un accompagnement dans la conception des projets de formation
- Des parcours de formation adaptés et sécurisés
- Pour les personnes en situation de handicap, des locaux accessibles et adaptés, ainsi qu'un référent handicap
- Restauration possible sur demande en amont de la formation



SCANNEZ LE QR CODE ET VISITEZ NOTRE SITE INTERNET !



SCANNEZ LE QR CODE ET SUIVEZ NOUS SUR FACEBOOK !





CATALOGUE 2023

DOMAINE 1 LES ESPACES VERTS

- N° 1 TECHNIQUE D'ENGAZONNEMENT
- N° 2 TECHNIQUES ALTERNATIVES
- N° 3 INFOGRAPHIE AU JARDIN
- N° 4 LA CREATION ET L'ENTRETIEN DES GAZONS, PELOUSES ET PRAIRIES
- N° 5 RECONNAISSANCE DES VEGETAUX
- N° 6 CONNAISSANCE DES VEGETAUX UTILISES EN ESPACES VERTS - RENFORCEMENT
- N° 7 PLANTATION DES VIVACES, DES GRAMINEE ET DES PLANTES AQUATIQUES
- N° 8 LES ARBUSTES : DE LA PLANTATION A L'ENTRETIEN
- N° 9 CREATION ET ENTRETIEN D'UN PLAN DE FLEURISSEMENT
- N° 10 TAILLE ARCHITECTUREE ET EN NUAGE (NIWAKI)
- N° 11 TAILLE DES ARBRES FRUITIERS (A PEPINS)
- N° 12 ENTRETIEN ET TAILLE DES ARBUSTES, ROSIERS ET PLANTES

DOMAINE 2 OUTILS ET MATERIELS

- N° 13 AFFUTAGE DES OUTILS
- N° 14 ENTRETIEN DU MATERIEL POUR LES ESPACES VERTS
- N° 15 MAINTENANCE DES MATERIELS D'ESPACES VERTS
- N° 16 ENTRETIEN DES NOUES
- N° 17 ENTRETIEN DES OUTILS TRANCHANTS
- N° 18 UTILISATION, ENTRETIEN ET MANIPULATION DE LA TRONCONNEUSE EN SECURITE
- N° 19 EQUIPEMENTS INDIVIDUELS ET MATERIELS D'ELAGAGE

* CLIQUEZ SUR UNE FORMATION POUR OUVRIR LA PAGE CORRESPONDANTE

DOMAINE 3 CONNAISSANCES DE L'ARBRE ELAGAGE

- N° 20 COMPREHENSION DU FONCTIONNEMENT DE L'ARBRE
- N° 21 TECHNIQUES DE GRIMPER ET DE DEPLACEMENT EN SECURITE - INITIATION
- N° 22 GRIMPER, SE DEPLACER ET TRAVAILLER DANS L'ARBRE
- N° 23 TECHNIQUE DE TRAVAUX SUR CORDE SANS PEMP ELAGAGE NIVEAU 2
- N° 24 ELAGAGE – ASSISTANCE AUX BLESSES

6 DOMAINES DE FORMATION ET PLUS DE 30 THEMATIQUES

DOMAINE 4 LES PATHOLOGIES ET MALADIES

- N° 25 ANALYSE ET DIAGNOSTIC DE L'ETAT DE L'ARBRE
- N° 26 LES ARBRES ET LEURS MALADIES
- N° 27 LES MALADIES ET LES INSECTES DES PLANTES DES JARDINS



DOMAINE 6 ACCOMPAGNEMENTS PERSONNALISES

N° 31 Différents et compétents

DOMAINE 5 DALLAGE, PAVAGE, PAILLAGE, GESTION DES DECHETS

- N° 28 DALLAGES, PAVAGES ET STRUCTURES MAÇONNEES D'ESPACES VERTS
- N° 29 LES DIFFERENTS TYPES DE PAILLAGE : USAGES ET ENTRETIEN
- N° 30 LA REDUCTION ET LA VALORISATION DES DECHETS EN ESPACES VERTS



Rejoignez nous sur les réseaux sociaux !



« Investir dans la formation, c'est accompagner, former, innover, s'ouvrir pour une meilleure efficacité »

DOMAINE 1

LES ESPACES VERTS

SYMBOLE : Présentiel 🌳
 A distance 📖
 Code 📄

**CLIQUEZ SUR UNE FORMATION POUR OUVRIR LE LIEN CORRESPONDANT*

FICHE N°	INTITULE DES THEMATIQUES		DUREE	CODE	PAGES
1	TECHNIQUES D'ENGAZONNEMENT	🌳	🕒 7 H	📄 AMPAY 01	2.
2	TECHNIQUES ALTERNATIVES	🌳	🕒 21 H	📄 AMPAY 02	3.
3	INFOGRAPHIE AU JARDIN	🌳	🕒 7 H	📄 AMPAY 03	4.
4	CREATION ET ENTRETIEN DES GAZONS, PELOUSES ET PRAIRIES	🌳	🕒 14 H	📄 AMPAY 04	5.
5	RECONNAISSANCES DES VEGETAUX	🌳	🕒 8 H	📄 AMPAY 05	6.
6	CONNAISSANCES ET UTILISATION DES VEGETAUX - RENFORCEMENT	🌳	🕒 8 H	📄 AMPAY 06	7.
7	PLANTATIONS DES VIVACES, DES GRAMINEES ET PLANTES AQUATIQUES	🌳	🕒 14 H	📄 AMPAY 07	8.
8	LES ARBUSTES : DE LA PLANTATION A L'ENTRETIEN	🌳	🕒 14 H	📄 AMPAY 08	9.
9	CREATION ET ENTRETIEN D'UN PLAN DE FLEURISSEMENT	🌳	🕒 14 H	📄 AMPAY 09	10.
10	TAILLE ARCHITECTUREE ET EN NUAGE (NIWAKI)	🌳	🕒 14 H	📄 AMPAY 10	11.
11	TAILLE DES ARBRES FRUITIERS (A PEPINS)	🌳	🕒 14 H	📄 AMPAY 11	12.
12	ENTRETIEN ET TAILLE DES ARBUSTES, ROSIERS ET PLANTES VIVACES	🌳	🕒 14 H	📄 AMPAY 12	13.

FICHE N° 1

TECHNIQUES D'ENGazonnement



OBJECTIFS

Acquérir les techniques d'engazonnement en respectant les consignes et en utilisant le matériel adéquat. Être capable d'identifier la technique à utiliser en fonction des contraintes.

PUBLIC

Tout personne intéressée par la thématique :

- Salarié d'entreprise privée ou de collectivité
- Chef d'entreprise
- Particulier

DURÉE

La formation se déroule sur une journée d'une durée de 7 heures

LIEU

- Au CFPPA de la Baie de Somme
- Ou sur site

FINANCEMENT

- Financement employeur, OPCO
- Financement personnel

*Contactez nous pour plus d'informations Devis sur demande.

INTERVENANT

- Formateur technique spécialisé dans le végétal et l'aménagement paysager
- Formateur spécialisé en agroéquipement (approche mécanique des matériels)



Rejoignez nous sur les réseaux sociaux



ACCÈS ABBEVILLE PAR :

- Autoroute A16 et A28
- Gare SNCF : Ligne Paris / Calais

PROGRAMME

Alternance régulière entre théorie et pratique. Livret remis aux participants.

- ✓ Accueil & tour de table / Présentation de la formation
- ✓ Comprendre le choix du type de gazon / les différentes graminées qui composent / le gazon / approche du type de sol / les travaux préliminaires / le travail manuel et le travail mécanique / engazonnement ou semoir (pratique)
- ✓ le travail au sol / caractéristiques techniques et préconisations lors de pose de gazon de placage / la pose manuelle et la pose mécanique
- ✓ Travaux préparatoires / matériels utilisés et fonctionnement / le principe de mise en oeuvre
- ✓ tour de table / évaluation de la formation

VALIDATION

- Bilan - questionnaire écrit et oral
- Attestation de suivi de formation

LES ATOUS DU CENTRE

- Centre expérimenté depuis de nombreuses le domaine des aménagements paysages
- Une équipe de formateurs spécialisés
- Des formations courtes à la carte (cours théorique en salle avec support papiers ou vidéoprojection / applications pratiques sur le terrain)
- locaux adapté aux personnes en situation de handicap
- Centre situé en centre ville proche de toutes commodités



CONTACT : M. BENOÎT BEZOT

Réfèrent de la Filière Aménagements Paysagers

☎ 03 22 20 77 65

✉ benoit.bezot@educagri.fr

MAJ : 01/2023



TECHNIQUES ALTERNATIVES



OBJECTIFS

Avoir une approche raisonnée de la gestion des espaces verts.
Le principe est d'appliquer à chaque espace le mode de gestion le plus adapté, tenant compte de son utilisation, sa situation...
La gestion différenciée permet de diversifier les types d'espaces verts, de favoriser la biodiversité et de réduire l'utilisation de pesticides.



Rejoignez nous sur les réseaux sociaux



ACCÈS ABBEVILLE PAR :
• Autoroute A16 et A28
• Gare SNCF :
Ligne Paris / Calais

PUBLIC

Toute personne intéressée par la thématique :

- Salariés d'entreprises privées ou de collectivité
- Chefs d'entreprise
- Particuliers

DURÉE

La formation se déroule sur 3 jours soit 21 heures de formation.

LIEU

- Au CFPPA de la Baie de Somme
- Ou sur site

FINANCEMENT

- Financement employeur, OPCO
- Financement personnel

INTERVENANT

Formateur spécialisé en végétal et en aménagements paysagers

PROGRAMME

Alternance régulière entre théorie et pratique.

- ✓ Points sur la réglementation en vigueur
- ✓ L'impact sur la biodiversité
- ✓ La gestion différenciée
- ✓ Le cycle de développement des principaux bio agresseurs et des auxiliaires en espaces verts (seuil de nuisibilité des ravageurs, adventives, agents phytopathogènes)
- ✓ Les différentes méthodes alternatives de lutte pour la protection des végétaux (prophylactiques, culturales, mécaniques, physiques)
- ✓ Présentation du matériel et des moyens (outils de travail au sol, outils de désherbage mécanique et thermique, les biocontrôles et les auxiliaires)

VALIDATION

- Evaluation des connaissances acquises sous forme de questionnaire, bilan, quiz ou QCM
- Mise en situation pratique et évaluation
- Attestation de suivi et de compétences

LES ATOUTS DU CENTRE

- Centre expérimenté depuis de nombreuses années le domaine des aménagements paysagers et forestiers
- Une équipe de formateurs spécialisés
- Des formations courtes à la carte (cours théorique en salle avec support papiers ou vidéoprojection / applications pratiques sur le terrain)
- Locaux adaptés aux personnes en situation de handicap
- Centre situé en centre ville proche de toutes commodités

CONTACT : M. BENOÎT BEZOT

Référent de la Filière Aménagements Paysagers

☎ 03 22 20 77 65

✉ benoit.bezot@educagri.fr

FICHE N° 3

INFOGRAPHIE AU JARDIN



OBJECTIFS

Etre capable de modifier et d'avoir les base en infographie adaptée à la conception de jardin.

PUBLIC

Tout personne intéressée par la thématique :

- Salarié d'entreprise privée ou de collectivité, chef d'entreprise...
- Particulier

DURÉE

La formation se déroule sur une journée soit 7 heures de formation

LIEU

- Au CFPPA de la Baie de Somme
- Ou sur site

FINANCEMENT

- Financement employeur, OPCO
- Financement personnel

Contactez nous pour plus d'informations
Devis sur demande.

INTERVENANT

- Formateur technique spécialisé dans l'infographie



Rejoignez nous sur les réseaux sociaux



ACCÈS ABBEVILLE PAR :
• Autoroute A16 et A28
• Gare SNCF :
Ligne Paris / Calais

PROGRAMME

- Alternance régulière entre théorie et pratique.
- Livret remis aux participants.
- ✓ Prise en main des logiciels d'infographie
- ✓ Réaliser les opération de base, créer un calque, importer et exporter les documents

VALIDATION

- Évaluation des connaissances acquises sous forme de questionnaire, bilan, quiz ou QCM
- Mise en situation pratique
- Attestation de suivi et de compétences

LES ATOUTS DU CENTRE

- Centre expérimenté depuis de nombreuses années dans le domaine des aménagements paysagers
- Une équipe de formateurs spécialisés
- Des formations courtes à la carte (cours théorique en salle avec support papiers ou vidéoprojection / applications pratiques sur le terrain)
- locaux adaptés aux personnes en situation de handicap
- Centre situé en centre ville proche de toutes commodités

CONTACT : M. BENOÎT BEZOT

Référent de la Filière Aménagements Paysagers

☎ 03 22 20 77 65

✉ benoit.bezot@educagri.fr

MAJ : 01/2023

FICHE N° 4



CRÉATION ET ENTRETIEN DES GAZONS, PELOUSES ET PRAIRIES



Rejoignez nous sur les réseaux sociaux

PROGRAMME

Alternance régulière entre théorie et pratique - Livret remis aux participants.

- ✓ La classification des différentes surfaces enherbées
- ✓ Les différents mélanges de gazon et de prairies
- ✓ La préparation mécanique du sol
- ✓ Concept de gestion différenciée pour traiter à la fois les gazons à tondre et les prairies naturelles à faucher ou à pâturer
- ✓ La fumure de fond avant semis ou placage
- ✓ L'engazonnement et les placages
- ✓ La tonte et le défeutrage
- ✓ La rénovation des pelouses, l'arrosage et le calcul de dose et fréquences
- ✓ Les maladies et ravageurs (méthodes de lutte)
- ✓ Le planning d'entretien des surfaces enherbées

OBJECTIFS

La formation permet de connaître le fonctionnement du sol et son interaction avec la plante. Et de maîtriser les techniques et technologies d'entretien adaptées aux différents types d'espaces.



PUBLIC

Tout personne intéressée par la thématique :

- Salarié d'entreprise privée ou de collectivité
- Chef d'entreprise
- Particulier



DURÉE

La formation se déroule sur deux journées soit 14 heures de formation



LIEU

- Au CFPPA de la Baie de Somme
- Ou sur site



FINANCEMENT

- Financement employeur, OPCO
- Financement personnel

*Contactez nous pour plus d'informations
Devis sur demande.

INTERVENANT

- Formateur technique spécialisé dans le végétal et les aménagements paysagers



ACCÈS ABBEVILLE PAR :

- Autoroute A16 et A28
- Gare SNCF : Ligne Paris / Calais

VALIDATION

- Evaluation des connaissances acquises sous forme de questionnaire, bilan, quiz ou QCM
- Mise en situation professionnelle avec évaluation
- Attestation de suivi et de compétences

LES ATOUTS DU CENTRE

- Centre expérimenté depuis de nombreuses années dans le domaine des aménagements paysagers
- Une équipe de formateurs spécialisés
- Des formations courtes à la carte (cours théorique en salle avec support papiers ou vidéoprojection / applications pratiques sur le terrain)
- locaux adaptés aux personnes en situation de handicap
- Centre situé en centre ville proche de toutes commodités



CONTACT : M. BENOÎT BEZOT

Réfèrent de la Filière Aménagements Paysagers

☎ 03 22 20 77 65

✉ benoit.bezot@educagri.fr

MAJ : 01/2023



FICHE N° 5

RENFORCEMENT DES CONNAISSANCES DES VÉGÉTAUX UTILISÉS EN ESPACES VERTS



Rejoignez nous sur les réseaux sociaux

OBJECTIFS

Renforcer les connaissances théoriques en matière de connaissance et de reconnaissance de principaux végétaux utilisés en espaces verts



PUBLIC

Tout personne intéressée par la thématique :

- Salarié d'entreprise privée ou de collectivité
- Chef d'entreprise
- Particulier



DURÉE

La formation se déroule sur une journée de 8 heures de formation

LIEU

- Au CFPPA de la Baie de Somme
- Ou sur site



FINANCEMENT

- Financement employeur, OPCO
- Financement personnel

*Contactez nous pour plus d'informations



INTERVENANT

- Formateur technique spécialisé dans le végétal et les aménagements paysagers

ACCÈS ABBEVILLE PAR :

- Autoroute A16 et A28
- Gare SNCF : Ligne Paris / Calais
- Bus scolaires

PROGRAMME

Alternance entre théorie et pratique. Livret remis aux participants.

- ✓ Accueil des participants Et présentation de la formation
- ✓ Notions de biologie et physiologie
- ✓ Rôle et conséquence de la taille sur le développement des végétaux
- ✓ Techniques de taille et d'entretien selon le type de végétal
- ✓ Utilisation et entretien du matériel utilisé
- ✓ Démonstrations par le formateur
- ✓ Exercices sur des situations concrètes et mise en situation pour les participants
- ✓ Gestion des déchets verts

VALIDATION

- Evaluation des connaissances acquises sous forme de questionnaire, bilan, quiz ou QCM
- Mise en situation pratique et évaluation
- Attestation de suivi et de compétences

LES ATOUTS DU CENTRE

- Centre expérimenté depuis de nombreuses années le domaine des aménagements paysagers et forestiers
- Une équipe de formateurs spécialisés
- Des formations courtes à la carte (cours théorique en salle avec support papiers ou vidéoprojection / applications pratiques sur le terrain)
- locaux adaptés aux personnes en situation de handicap
- Centre situé en centre ville proche de toutes commodités



CONTACT : M. BENOÎT BEZOT

Référent de la Filière Aménagements Paysagers

03 22 20 77 65 benoit.bezot@educagri.fr

MAJ : 01/2023



FICHE N° 6



RENFORCEMENT DES CONNAISSANCES DES VÉGÉTAUX UTILISÉS EN ESPACES VERTS



Rejoignez nous sur les réseaux sociaux

PROGRAMME

Alternance entre théorie et pratique. Livret remis aux participants.

- ✓ Accueil des participants
Et présentation de la formation
- ✓ Notions de biologie et physiologie
- ✓ Rôle et conséquence de la taille sur le développement des végétaux
- ✓ Techniques de taille et d'entretien selon le type de végétal
- ✓ Utilisation et entretien du matériel utilisé
- ✓ Démonstrations par le formateur
- ✓ Exercices sur des situations concrètes et mise en situation pour les participants
- ✓ Gestion des déchets verts

OBJECTIFS

Renforcer les connaissances théoriques en matière de connaissance et de reconnaissances de principaux végétaux utilisés en espaces verts



PUBLIC

Tout personne intéressée par la thématique :

- Salarié d'entreprise privée ou de collectivité
- Chef d'entreprise
- Particulier



DURÉE

La formation se déroule sur une journée de 8 heures de formation



LIEU

- Au CFPPA de la Baie de Somme
- Ou sur site

VALIDATION

- Evaluation des connaissances acquises sous forme de questionnaire, bilan, quiz ou QCM
- Mise en situation pratique et évaluation
- Attestation de suivi et de compétences

FINANCEMENT

- Financement employeur, OPCO
- Financement personnel

*Contactez nous pour plus d'informations



INTERVENANT

- Formateur technique spécialisé dans le végétal et les aménagements paysagers

- ACCÈS ABBEVILLE PAR :
- Autoroute A16 et A28
 - Gare SNCF : Ligne Paris / Calais
 - Bus scolaires

LES ATOUTS DU CENTRE

- Centre expérimenté depuis de nombreuses années le domaine des aménagements paysagers et forestiers
- Une équipe de formateurs spécialisés
- Des formations courtes à la carte (cours théorique en salle avec support papiers ou vidéoprojection / applications pratiques sur le terrain)
- locaux adaptés aux personnes en situation de handicap
- Centre situé en centre ville proche de toutes commodités



CONTACT : M. BENOÎT BEZOT

Référent de la Filière Aménagements Paysagers

☎ 03 22 20 77 65

✉ benoit.bezot@educagri.fr

MAJ : 01/2023



FICHE N° 7



PLANTATIONS DES VIVACES, DES GRAMINÉES ET DES PLANTES AQUATIQUES

OBJECTIFS

La formation permet de tout savoir sur :

- La conception, le choix et l'entretien des plantes vivaces, des graminées et plantes aquatiques
- La préparation des sols à l'entretien des massifs

PUBLIC

Tout personne intéressée par la thématique :

- Salarié d'entreprise privée ou de collectivité
- Chef d'entreprise
- Particulier

DURÉE

La formation se déroule sur 2 jours soit une durée de 14 heures.

LIEU

- Au CFPPA de la Baie de Somme
- Ou sur site

FINANCEMENT

- Financement employeur, OPCO
- Financement personnel

*Contactez nous pour plus d'informations
Devis sur demande.

INTERVENANT

- Formateur technique spécialisé dans le végétal et les aménagements paysagers



Rejoignez nous sur les réseaux sociaux



ACCÈS ABBEVILLE PAR :

- Autoroute A16 et A28
- Gare SNCF ; Ligne Paris / Calais

PROGRAMME

Alternance régulière entre théorie et pratique - Livret remis aux participants.

- ✓ Les caractéristiques et gammes des vivaces
- ✓ Les exigences des plantes vivaces
- ✓ La préparation mécanique du sol
- ✓ La préparation des sols
- ✓ La plantation, fougères, plantes aquatiques...)
- ✓ L'utilisation des plantes vivaces (fleurs, graminées)
- ✓ L'entretien des massifs et l'adaptation à prévoir en fonction de l'évolution des massifs

VALIDATION

- Evaluation des connaissances acquises sous forme de questionnaire, bilan, quiz ou QCM
- Mise en situation pratique et évaluation
- Attestation de suivi et de compétences

LES ATOUTS DU CENTRE

- Centre expérimenté depuis de nombreuses années dans le domaine des aménagements paysagers
- Une équipe de formateurs spécialisés
- Des formations courtes à la carte (cours théorique en salle avec support papiers ou vidéoprojection / applications pratiques sur le terrain)
- locaux adaptés aux personnes en situation de handicap
- Centre situé en centre ville proche de toutes commodités



CONTACT : M. BENOÎT BEZOT

Référent de la Filière Aménagements Paysagers

03 22 20 77 65

benoit.bezot@educagri.fr

FICHE N° 8

LES ARBUSTES DE LA PLANTATION A L'ENTRETIEN



Rejoignez nous sur les réseaux sociaux

PROGRAMME

Alternance régulière entre théorie et pratique.

- ✓ Les caractéristiques et diversité de la palette végétale arbustive (reconnaissance, utilisation, particularités et entretien)
- ✓ L'adaptation des arbustes et les principes de composition au lieu et aux modalités d'entretien ultérieur
- ✓ Les maladies et ravageurs (méthodes de lutte)
- ✓ La taille (formation, entretien) : adaptation à la nature de l'arbuste et au niveau d'intervention souhaitée (formation, éclaircies, recépage,...)
- ✓ La rénovation des vieilles haies et la création de haies favorables à la biodiversité
- ✓ Les enjeux de la taille douce
- ✓ Les périodes spécifiques de taille

OBJECTIFS

Choisir, utiliser et gérer les arbustes les mieux adaptés aux différents sites dans une logique de développement durable et de gestion différenciée en espaces verts.



PUBLIC

Tout personne intéressée par la thématique :

- Salarié d'entreprise privée ou de collectivité
- Chef d'entreprise
- Particulier



DURÉE

La formation se déroule sur 2 jours soit une durée de 14 heures.



LIEU

- Au CFPPA de la Baie de Somme
- Ou sur site



FINANCEMENT

- Financement employeur, OPCO
- Financement personnel

*Contactez nous pour plus d'informations
Devis sur demande

INTERVENANT

- Formateur technique spécialisé dans le végétal, les aménagements paysagers et forestiers



ACCÈS ABBEVILLE PAR :
 • Autoroute A16 et A28
 • Gare SNCF :
 Ligne Paris / Calais

VALIDATION

- Évaluation des connaissances acquises sous forme de questionnaire, bilan, quiz ou QCM
- Mise en situation pratique et évaluation
- Attestation de suivi et de compétences

LES ATOUTS DU CENTRE

- Centre expérimenté depuis de nombreuses années dans le domaine des aménagements paysagers et forestiers
- Une équipe de formateurs spécialisés
- Des formations courtes à la carte (cours théorique en salle avec support papiers ou vidéoprojection / applications pratiques sur le terrain)
- locaux adaptés aux personnes en situation de handicap
- Centre situé en centre ville proche de toutes commodités



CONTACT : M. BENOÎT BEZOT

Référent de la Filière Aménagements Paysagers

03 22 20 77 65 benoit.bezot@educagri.fr

MAJ : 01/2023





CRÉATION ET ENTRETIEN DU FLEURISSEMENT



Rejoignez nous sur les réseaux sociaux

OBJECTIFS

Cette formation permet aux travailleurs de mieux connaître et entretenir les plantes et végétaux couramment rencontrés sur les chantiers.

PUBLIC

Tout personne intéressée par la thématique :

- Salarié d'entreprise privée ou de collectivité
- Chef d'entreprise
- Particulier

DURÉE

La formation se déroule sur deux journées soit une durée de 14 heures

LIEU

- Au CFPPA de la Baie de Somme
- Ou sur site

FINANCEMENT

- Financement employeur, OPCO
- Financement personnel

*Contactez nous pour plus d'informations
Devis sur demande.

INTERVENANT

- Formateur technique spécialisé dans le végétal et les aménagements paysagers



ACCÈS ABBEVILLE PAR :

- Autoroute A16 et A28
- Gare SNCF : Ligne Paris / Calais

PROGRAMME

Alternance régulière entre théorie et pratique. Livret remis aux participants.

- ✓ Les règles de composition et de conception (distances, rythmes, couleurs...)
- ✓ La reconnaissance des végétaux de fleurissement
- ✓ Le choix, l'utilisation et l'association
- ✓ La conception de plans de massifs floraux adaptés au site
- ✓ L'appréciation de l'aspect quantitatif
- ✓ Les techniques de plantation et de mise en place
- ✓ Le fleurissement hors-sol
- ✓ Le choix de l'arrosage
- ✓ Le planning d'entretien

VALIDATION

- Evaluation des connaissances acquises sous forme de questionnaire, bilan, quiz ou QCM
- Mise en situation pratique et évaluation
- Attestation de suivi et de compétences

LES ATOUTS DU CENTRE

- Centre expérimenté depuis de nombreuses années dans le domaine des aménagements paysagers
- Une équipe de formateurs spécialisés
- Des formations courtes à la carte (cours théorique en salle avec support papiers ou vidéoprojection / applications pratiques sur le terrain)
- locaux adaptés aux personnes en situation de handicap
- Centre situé en centre ville proche de toutes commodités



CONTACT : M. BENOÎT BEZOT

Référent de la Filière Aménagements Paysagers

☎ 03 22 20 77 65

✉ benoit.bezot@educagri.fr

MAJ : 01/2023



FICHE N° 10



TAILLE ARCHITECTURÉE EN NUAGE (NIWAKI)

OBJECTIFS

Niwaki est le nom japonais de la taille des arbres en nuage.

Elle consiste à sculpter la silhouette de l'arbre de manière à obtenir un houppier découpé en une succession de nuages de verdure, calibrés et disposés de façon harmonieuse.

PUBLIC

Tout personne intéressée par la thématique :

- Salarié d'entreprise privée ou de collectivité
- Chef d'entreprise
- Particulier

DURÉE

La formation se déroule sur 2 jours soit 14 heures de formation.

LIEU

- Au CFPPA de la Baie de Somme
- Ou sur site

FINANCEMENT

- Financement employeur, OPCO
- Financement personnel

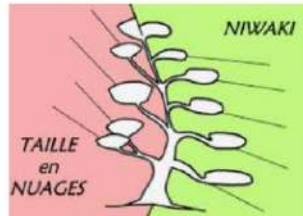
*Contactez nous pour plus d'informations

INTERVENANT

- Formateur spécialisé en végétal et en aménagements paysagers



Rejoignez nous sur les réseaux sociaux



ACCÈS ABBEVILLE PAR :

- Autoroute A16 et A28
- Gare SNCF : Ligne Paris / Calais

PROGRAMME

Alternance régulière entre théorie et pratique.

- ✓ Le choix des arbres
- ✓ Observation de la structure naturelle de l'arbuste ou de l'arbre, et de la forme du tronc (unique, sinueux, penché)
- ✓ Travail de dégrossissage
- ✓ A quelle époque tailler
- ✓ la taille de formation
- ✓ La taille d'entretien
- ✓ Les outils à employer

VALIDATION

- Evaluation des connaissances acquises sous forme de questionnaire, bilan, quiz ou QCM
- Mise en situation pratique et évaluation
- Attestation de suivi et de compétences

LES ATOUTS DU CENTRE

- Centre expérimenté depuis de nombreuses années le domaine des aménagements paysagers et forestiers
- Une équipe de formateurs spécialisés
- Des formations courtes à la carte (cours théorique en salle avec support papiers ou vidéoprojection / applications pratiques sur le terrain)
- Locaux adaptés aux personnes en situation de handicap
- Centre situé en centre ville proche de toutes commodités



CONTACT : M. BENOÎT BEZOT

Référent de la Filière Aménagements Paysagers

03 22 20 77 65

benoit.bezot@educagri.fr

FICHE N° 11



TAILLE DES ARBRES FRUITIERS À PÉPINS



Rejoignez nous sur les réseaux sociaux

OBJECTIFS

La taille de formation de la plupart des arbres fruitiers doit être réalisée lorsque la sève est redescendue et que la plante est en repos végétatif.

La formation permet de connaître les principaux organes de l'arbre fruitier, ainsi que les principales techniques de taille.

PUBLIC

Tout personne intéressée par la thématique :

- Salarié d'entreprise privée ou de collectivité, chef d'entreprise, Particulier

DURÉE

La formation se déroule sur 2 jours soit 14 heures de formation.

LIEU

- Au CFPPA de la Baie de Somme
- Ou sur site

FINANCEMENT

- Financement employeur, OPCO
- Financement personnel

*Contactez nous pour plus d'informations. Devis sur demande

INTERVENANT

- Formateur spécialisé en végétal et en aménagements paysagers



ACCÈS ABBEVILLE PAR :

- Autoroute A16 et A28
- Gare SNCF : Ligne Paris / Calais

PROGRAMME

Alternance régulière entre théorie et pratique.

- ✓ Quels outils ?
- ✓ Quand tailler ? Selon quel but ? Taille de formation et taille d'entretien
- ✓ Comment procéder : Les principes de bases
- ✓ Les différents types et fonctionnalités (nœuds d'écoulement, d'infiltration, paysagères...)
- ✓ Différents organes à reconnaître (les bourgeons, les branches)
- ✓ Technique de taille fruitière, en trigemme
- ✓ Les formes d'arbres fruitiers (palmette, espalier, cordons...)
- ✓ Technique de taille fruitière, en trigemme (taille de la 1ère année, taille la 2ème année)

VALIDATION

- Évaluation, bilan
- Attestation de suivi de formation

LES ATOUTS DU CENTRE

- Centre expérimenté depuis de nombreuses années le domaine des aménagements paysagers et forestiers
- Une équipe de formateurs spécialisés
- Des formations courtes à la carte (cours théorique en salle avec support papiers ou vidéoprojection / applications pratiques sur le terrain)
- Locaux adaptés aux personnes en situation de handicap
- Centre situé en centre ville proche de toutes commodités



CONTACT : M. BENOÎT BEZOT

Réfèrent de la Filière Aménagements Paysagers

☎ 03 22 20 77 65

✉ benoit.bezot@educagri.fr

MAJ : 01/2023



FICHE N° 12

ENTRETIEN ET TAILLE DES ARBUSTES, DES ROSIERS ET DE PLANTES VIVACES



Rejoignez nous sur les réseaux sociaux

OBJECTIFS

La formation permet de tout savoir sur la taille et l'entretien des arbustes, des rosiers et des plantes vivaces.

PUBLIC

Tout personne intéressée par la thématique :

- Salarié d'entreprise privée ou de collectivité
- Chef d'entreprise
- Particulier

DURÉE

La formation se déroule sur une journée d'une durée de 14 heures répartie en 2 journées.

LIEU

- Au CFPPA de la Baie de Somme
- Ou sur site

FINANCEMENT

- Financement employeur, OPCO
- Financement personnel

Contactez nous pour plus d'informations
Devis sur demande.

INTERVENANT

- Formateur technique spécialisé dans le végétal et les aménagements paysagers



ACCÈS ABBEVILLE PAR :

- Autoroute A16 et A28
- Gare SNCF : Ligne Paris / Calais

PROGRAMME

Alternance régulière entre théorie et pratique.

Livret remis aux participants.

- ✓ Reconnaissance des arbustes
- ✓ Le matériel de taille
- ✓ Taille des arbustes et maîtrise des techniques d'entretien
- ✓ Identification des différents types de rosiers - Connaissance du végétal
- ✓ Taille et entretien des rosiers
- ✓ Connaissance des plantes vivaces et techniques d'entretien
- ✓ Prise en compte des déchets

VALIDATION

- Évaluation et bilan de fin de formation
- Attestation de suivi

LES ATOUTS DU CENTRE

- Centre expérimenté depuis de nombreuses années dans le domaine des aménagements paysagers
- Une équipe de formateurs spécialisés
- Des formations courtes à la carte (cours théorique en salle avec support papiers ou vidéoprojection / applications pratiques sur le terrain)
- locaux adaptés aux personnes en situation de handicap
- Centre situé en centre ville proche de toutes commodités






CONTACT : M. BENOÎT BEZOT

Référent de la Filière Aménagements Paysagers


☎ 03 22 20 77 65 ✉ benoit.bezot@educagri.fr

DOMAINE 2

OUTILS ET MATERIELS

SYMBOLE : Présentiel 
A distance 
Code 

**CLIQUEZ SUR UNE FORMATION POUR OUVRIR LE LIEN CORRESPONDANT*

FICHE FORMATION	INTITULE		DUREE	CODE	PAGES
N° 13	<u>AFFUTAGE DES OUTILS</u>		 07 H	 AMPAY13	15.
N° 14	<u>ENTRETIEN DU MATERIEL POUR LES ESPACES VERTS</u>		 21 H	 AMPAY14	16.
N° 15	<u>MAINTENANCE DES MATERIELS D'ESPACES VERTS</u>		 14 H	 AMPAY15	17.
N° 16	<u>ENTRETIEN DE NOUES</u>		 14 H	 AMPAY16	18.
N° 17	<u>ENTRETIEN DES OUTILS TRANCHANTS</u>		 07 H	 AMPAY17	19.
N° 18	<u>UTILISATION, ENTRETIEN ET MANIPULATION DE LA TRONÇONNEUSE, EN TOUTE SECURITE</u>		 14 H	 AMPAY18	20.
N° 19	<u>EQUIPEMENTS INDIVIDUELS ET MATERIELS D'ELAGAGE</u>		 07 H	 AMPAY19	21.



AFFÛTAGE DES OUTILS



Rejoignez nous sur les réseaux sociaux

OBJECTIFS

Apprendre à affûter une chaîne de tronçonneuse, un lamier de taille-haie, une lame de tondeuse, ou encore un sécateur, une bêche, ou un couteau....

Cette formation permet d'apprendre les opérations d'affûtage de vos principaux outils.



PUBLIC

Tout personne intéressée par la thématique :

- Salarié d'entreprise privée ou de collectivité
- Particulier

DURÉE

La formation se déroule sur une journée d'une durée de 7 heures

LIEU

- Au CFPPA de la Baie de Somme
- Ou sur site

FINANCEMENT

- Financement employeur, OPCO
- Financement personnel

*Contactez nous pour plus d'informations

INTERVENANT

- Formateur spécialisé en végétal et en aménagements paysagers

ACCÈS ABBEVILLE PAR :

- Autoroute A16 et A28
- Gare SNCF : Ligne Paris / Calais

PROGRAMME

Alternance régulière entre théorie et pratique.

- ✓ Les risques liés à l'affûtage
- ✓ Les principes de coupe des différents outils
- ✓ Le nettoyage et la remis en état de l'outil
- ✓ L'affûtage manuel des outils (à l'aide de lime, pierre, papier de verre)
- ✓ L'affûtage mécanisé (meuleuse, touret, affûteuse de chaîne électrique)
- ✓ Les limites d'intervention , identifier les matériel non affûtable ou nécessitant des équipements spécifiques

VALIDATION

- Évaluation des connaissances acquises sous forme de questionnaire, bilan, quiz ou QCM
- Mise en situation pratique et évaluation
- Attestation de suivi et de compétences

LES ATOUTS DU CENTRE

- Centre expérimenté depuis de nombreuses années le domaine des aménagements paysagers et forestiers
- Une équipe de formateurs spécialisés
- Des formations courtes à la carte (cours théorique en salle avec support papiers ou vidéoprojection / applications pratiques sur le terrain)
- Locaux adaptés aux personnes en situation de handicap
- Centre situé en centre ville proche de toutes commodités



CONTACT : M. BENOÎT BEZOT

Référent de la Filière Aménagements Paysagers

☎ 03 22 20 77 65 ✉ benoit.bezot@educagri.fr





Rejoignez nous sur les réseaux sociaux

ENTRETIEN DU MATÉRIEL POUR LES ESPACES VERTS

PROGRAMME

Apports théoriques et exercices pratiques

- ✓ Le fonctionnement du moteur 2 temps/4 temps ou électriques
- ✓ La détection des pannes simples
- ✓ L'entretien, les réparations, les réglages du matériel à moteur
- ✓ L'affûtage des chaînes à gouges et des lames
- ✓ La sécurité et la prévention des accidents
- ✓ Les gestes et postures à adopter en fonction des matériels employés
- ✓ Le carnet d'entretien, les fiches de matériel
- ✓ Les différents matériels (cisailles, sécateur, bêche, scie d'élagage, trancheuse, ...)
- ✓ Les règles de sécurité au travail
- ✓ L'entretien courant du matériel
- ✓ L'affûtage, le démontage de pièces simples

OBJECTIFS

Connaître le fonctionnement du matériel à moteur pour les espaces verts et identifier leurs dysfonctionnements pour y remédier.

Connaître les opérations de maintenance sur du petit matériel et les équipements.



PUBLIC

Tout personne intéressée par la thématique :

- Salarié d'entreprise privée ou de collectivité
- Chef d'entreprise
- Particulier

DURÉE

La formation se déroule sur 3 jours soit une durée de 21 heures.

LIEU

- Au CFPPA de la Baie de Somme
- Ou sur site

FINANCEMENT

- Financement employeur, OPCO
- Financement personnel

*Contactez nous pour plus d'informations

INTERVENANT

- Formateur spécialisé en végétal et en aménagements paysagers

ACCÈS ABBEVILLE PAR :

- Autoroute A16 et A28
- Gare SNCF : Ligne Paris / Calais

VALIDATION

- Bilan
- Attestation de suivi de formation

LES ATOUTS DU CENTRE

- Centre expérimenté depuis de nombreuses années le domaine des aménagements paysagers et forestiers
- Une équipe de formateurs spécialisés
- Des formations courtes à la carte (cours théorique en salle avec support papiers ou vidéoprojection / applications pratiques sur le terrain)
- Locaux adaptés aux personnes en situation de handicap
- Centre situé en centre ville proche de toutes commodités



CONTACT : M. BENOÎT BEZOT

Réfèrent de la Filière Aménagements Paysagers

03 22 20 77 65

benoit.bezot@educagri.fr

MAJ : 01/2023





MAINTENANCE DES MATÉRIELS DE JARDIN

OBJECTIFS

Etre capable d'effectuer la maintenance simple des matériels couramment utilisés en espaces-verts

PUBLIC

Tout personne intéressée par la thématique :

- Salarié d'entreprise privée ou de collectivité
- Particulier

DURÉE

La formation se déroule sur 2 jours soit 14 heures de formation.

LIEU

- Au CFPPA de la Baie de Somme
- Ou sur site

FINANCEMENT

- Financement employeur, OPCO
- Financement personnel

*Contactez nous pour plus d'informations .
Devis sur demande

INTERVENANT

- Formateur spécialisé en végétal et en aménagements paysagers



Rejoignez nous sur les réseaux sociaux



ACCÈS ABBEVILLE PAR :

- Autoroute A16 et A28
- Gare SNCF : Ligne Paris / Calais

PROGRAMME

- ✓ Fonctionnement d'un moteur 2 temps et maintenance
 - Organes caractéristiques et fonctionnement d'un moteur 2 temps
 - Identification des matériels équipés d'un moteur 2 temps et de la maintenance associée : entretien journalier et périodique
 - Pannes courantes
 - Entretien et vérification permettant l'utilisation en sécurité
- ✓ Fonctionnement d'un moteur 4 temps essence et maintenance
 - Organes caractéristiques et fonctionnement d'un moteur 4 temps
 - Identification des matériels équipés d'un moteur 4 temps et de la maintenance associée : entretien journalier et périodique
 - Pannes courantes
 - Entretien et vérification permettant l'utilisation en sécurité

VALIDATION

- Bilan
- Attestation de suivi de formation

LES ATOUTS DU CENTRE

- Centre expérimenté depuis de nombreuses années le domaine des aménagements paysagers et forestiers
- Une équipe de formateurs spécialisés
- Des formations courtes à la carte (cours théorique en salle avec support papiers ou vidéoprojection / applications pratiques sur le terrain)
- Locaux adaptés aux personnes en situation de handicap
- Centre situé en centre ville proche de toutes commodités



CONTACT : M. BENOÎT BEZOT

Référent de la Filière Aménagements Paysagers

03 22 20 77 65 benoit.bezot@educagri.fr

ENTRETIEN DES NOUES

OBJECTIFS

- Comprendre le fonctionnement et l'entretien des différents types de noues dans le cadre de la gestion différenciée et du développement durable
- Proposer de nouvelles plantations décoratives en accord avec cette technique
- Pouvoir communiquer la compréhension et le respect de ces nouveaux aménagements auprès de l'utilisateur

PUBLIC

Tout personne intéressée par la thématique :

- Salarié d'entreprise privée ou de collectivités, chef d'entreprise, Particulier

DURÉE

La formation se déroule sur 2 jours soit 14 heures de formation.

LIEU

- Au CFPPA de la Baie de Somme
- Ou sur site

FINANCEMENT

- Financement employeur, OPCO
- Financement personnel

*Contactez nous pour plus d'informations. Devis sur demande.

INTERVENANT

- Formateur spécialisé en végétal et en aménagements paysagers



Rejoignez nous sur les réseaux sociaux



ACCÈS ABBEVILLE PAR :

- Autoroute A16 et A28
- Gare SNCF : Ligne Paris / Calais

PROGRAMME

Alternance régulière entre théorie et pratique.

- ✓ Rappel des notions de développement durable, protection de la ressource en eau au travers de la trame verte et bleue
- ✓ La réglementation
- ✓ Les principes de fonctionnement
- ✓ Les différents types et fonctionnalités (noues d'écoulement, d'infiltration, paysagères)
- ✓ Les différentes catégories de plantes et leur fonction dans les noues
- ✓ L'entretien spécifique et la restauration des différents types de noues paysagères (engazonnées, plantées de vivaces ou ligneux)
- ✓ Le jardinier acteur de la politique de l'eau :
 - Réglementation
 - Communication

VALIDATION

- Bilan
- Attestation de suivi de formation

LES ATOUTS DU CENTRE

- Centre expérimenté depuis de nombreuses années le domaine des aménagements paysagers et forestiers
- Une équipe de formateurs spécialisés
- Des formations courtes à la carte (cours théorique en salle avec support papiers ou vidéoprojection / applications pratiques sur le terrain)
- Locaux adaptés aux personnes en situation de handicap
- Centre situé en centre ville proche de toutes commodités

CONTACT : M. BENOÎT BEZOT

Référent de la Filière Aménagements Paysagers

☎ 03 22 20 77 65 ✉ benoit.bezot@educagri.fr



ENTRETIEN DES OUTILS TRANCHANTS



Rejoignez nous sur les réseaux sociaux

OBJECTIFS

Pour être efficace et durer longtemps, tout outil de jardinage doit demeurer propre et bien aiguisé.

PUBLIC

Tout personne intéressée par la thématique :

- Salarié d'entreprise privée ou de collectivité
- Particulier

DURÉE

La formation se déroule sur une journée d'une durée de 7 heures.

LIEU

- Au CFPPA de la Baie de Somme
- Ou sur site

FINANCEMENT

- Financement employeur, OPCO
- Financement personnel

*Contactez nous pour plus d'informations
Devis sur demande

INTERVENANT

- Formateur spécialisé en végétal et en aménagements paysagers



ACCÈS ABBEVILLE PAR :

- Autoroute A16 et A28
- Gare SNCF : Ligne Paris / Calais

PROGRAMME

Alternance régulière entre théorie et pratique. Livret remis au stagiaire.

- ✓ Nettoyer les outils de jardins (bêche, fourche, cisaille ou autres outils ...)
- ✓ Enlever la rouille des outils
- ✓ Aiguiser et affûter les lames
- ✓ Graisser ou huiler les parties mobiles de vos outils
- ✓ Entretien des manches en bois
- ✓ Lubrifier les outils de jardin
- ✓ Prendre soin de vos outils toute l'année

VALIDATION

- Evaluation des connaissances acquises sous forme de questionnaire, bilan, quiz ou QCM
- Mise en situation pratique et évaluation
- Attestation de suivi et de compétences

LES ATOUTS DU CENTRE

- Centre expérimenté depuis de nombreuses années le domaine des aménagements paysagers et forestiers
- Une équipe de formateurs spécialisés
- Des formations courtes à la carte (cours théorique en salle avec support papiers ou vidéoprojection / applications pratiques sur le terrain)
- Locaux adaptés aux personnes en situation de handicap
- Centre situé en centre ville proche de toutes commodités



CONTACT : M. BENOÎT BEZOT

Réfèrent de la Filière Aménagements Paysagers

03 22 20 77 65

benoit.bezot@educagri.fr

MAJ : 01/2023



UTILISATION, ENTRETIEN ET MANIPULATION DE LA TRONÇONNEUSE



Rejoignez nous sur les réseaux sociaux

PROGRAMME

OBJECTIFS

- Connaître les règles de sécurité
- Connaître les équipements de protection individuelle (EPI)
- Manipuler la tronçonneuse efficacement en sécurité
- Utiliser et entretenir la tronçonneuse professionnelle
- Maîtriser les techniques de bases de l'abattage.



PUBLIC

Tout personne intéressée par la thématique :

- Salarié d'entreprise privée ou de collectivité
- Chef d'entreprise
- Particulier

DURÉE

La formation se déroule sur 2 jours soit 14 heures de formation.

LIEU

- Au CFPPA de la Baie de Somme
- Ou sur site

FINANCEMENT

- Financement employeur, OPCO
- Financement personnel

*Contactez nous pour plus d'informations

INTERVENANT

- Formateur spécialisé en élagage.

ACCÈS ABBEVILLE PAR :

- Autoroute A16 et A28
- Gare SNCF : Ligne Paris / Calais

Alternance régulière entre théorie et pratique. Exercices pratiques en situation professionnelle

✓ La réglementation en vigueur

✓ La connaissance du risque

✓ La tronçonneuse et son entretien (élément de coupe, affûtage, réglages du moteur et l'entretien courant, contrôle des pièces d'usure, détection de pannes et anomalies)

✓ Les techniques de travail (abattage et ébranchage, organisation du chantier)

✓ Les règles de sécurité

✓ Le choix des équipements (EPI)

✓ Le matériel complémentaire à l'abattage

VALIDATION

- Bilan
- Attestation de suivi de formation

LES ATOUTS DU CENTRE

- Centre expérimenté depuis de nombreuses années le domaine des aménagements paysagers et forestiers
- Une équipe de formateurs spécialisés
- Des formations courtes à la carte (cours théorique en salle avec support papiers ou vidéoprojection / applications pratiques sur le terrain)
- Locaux adaptés aux personnes en situation de handicap
- Centre situé en centre ville proche de toutes commodités

CONTACT : M. BENOÎT BEZOT

Référent de la Filière Aménagements Paysagers

03 22 20 77 65

benoit.bezot@educagri.fr



EQUIPEMENTS INDIVIDUELS ET MATÉRIELS D'ÉLAGAGE



Rejoignez nous sur les réseaux sociaux

OBJECTIFS

L'élagueur doit s'équiper d'outils qui l'aideront dans sa tâche mais aussi d'un équipement de protection individuel (EPI) qui lui assurera sa sécurité.

La formation vous propose une liste récapitulant le matériel nécessaire à l'élagueur professionnel.



PUBLIC

Tout personne intéressée par la thématique :

- Salarié d'entreprise privée ou de collectivités
- Chef d'entreprise
- Particulier



DURÉE

La formation se déroule sur une journée d'une durée de 7 heures.



LIEU

- Au CFPPA de la Baie de Somme
- Ou sur site



FINANCEMENT

- Financement employeur, OPCO
- Financement personnel

*Contactez nous pour plus d'informations.
Devis sur demande



ACCÈS ABBEVILLE PAR :

- Autoroute A16 et A28
- Gare SNCF : Ligne Paris / Calais

INTERVENANT

- Formateur spécialisé en élagage

PROGRAMME

Alternance entre théorie et pratique.

- ✓ Equipements de protection individuels
 - Identification, normalisation et vérification
 - Rôle et nécessité de les porter : les risques encourus et cadre réglementaire
 - Le petit matériel
- ✓ Matériel de coupe, entretien et utilisation
 - Le matériel manuel
 - Les différents types d'outils
- ✓ Matériel motorisé
 - Distinction entre matériel thermique ou électrique (typologie, avantage et inconvénients, particularité d'usage et principe de sécurité)
- ✓ Matériel de rétention
 - Matériels de levage et de force
 - Cordes spécifiques

*Amener ses propres EPI.

VALIDATION

- Evaluation des connaissances acquises (questionnaire, bilan, quiz ou QCM)
- Mise en situation professionnelle
- Attestation de suivi et de compétences

LES ATOUTS DU CENTRE

- Centre expérimenté depuis de nombreuses années le domaine des aménagements paysagers et forestiers
- Une équipe de formateurs spécialisés
- Des formations courtes à la carte (cours théorique en salle avec support papiers ou vidéoprojection / applications pratiques sur le terrain)
- Locaux adaptés aux personnes en situation de handicap
- Centre situé en centre ville proche de toutes commodités






CONTACT : M. BENOÎT BEZOT

Référent de la Filière Aménagements Paysagers

03 22 20 77 65 benoit.bezot@educagri.fr

DOMAINE 3

CONNAISSANCE DE L'ARBRE ELAGAGE

SYMBOLE : Présentiel 
 A distance 
 Code 

**CLIQUEZ SUR UNE FORMATION POUR OUVRIR LE LIEN CORRESPONDANT*

FICHE FORMATION	INTITULE		DUREE	CODE	PAGES
N° 20	COMPREHENSION DU FONCTIONNEMENT DE L'ARBRE		 21 H	 AMPAY20	24.
N° 21	TECHNIQUES DE GRIMPER ET DE DEPLACEMENT EN SECURITE (INITIATION)		 28 H	 AMPAY21	25.
N° 22	GRIMPER, SE DEPLACER ET TRAVAILLER DANS L'ARBRE		 28 H	 AMPAY22	26.
N° 23	TECHNIQUES DE TRAVAUX SUR CORDE SANS PEMP : ELAGAGE NIVEAU 2		 21 H	 AMPAY23	27.
N° 24	ELAGAGE – ASSISTANCE AUX BLESSES DANS L'ARBRE		 21 H	 AMPAY24	28.

COMPRÉHENSION DU FONCTIONNEMENT DE L'ARBRE



Rejoignez nous sur les réseaux sociaux

OBJECTIFS

Adopter les bonnes pratiques professionnelles à partir de la connaissance du fonctionnement des arbres afin de :

- Comprendre le comportement biomécanique de l'arbre
- Reconnaître les symptômes visuels de défauts



PUBLIC

Personnel exerçant dans le milieu paysager et forestier, et en relation avec le milieu de l'arbre.

- Salarié d'entreprise privée ou de collectivité
- Chef d'entreprise



DURÉE

La formation se déroule sur 3 jours soit 21 heures de formation.



LIEU

- Au CFPPA de la Baie de Somme
- Ou sur site



FINANCEMENT

- Financement employeur, OPCO
- Financement personnel

*Contactez nous pour plus d'informations
Devis sur demande



INTERVENANT

Formateur spécialisé en élagage et en aménagements paysagers.

ACCÈS ABBEVILLE PAR :

- Autoroute A16 et A28
- Gare SNCF :
Ligne Paris / Calais

PROGRAMME

Alternance régulière entre un apport théorique et un temps de pratique en situation réelle de chantier.

La biologie végétale

- ✓ La morphologie, l'anatomie et la physiologie de l'arbre
- ✓ Les maladies et ravageurs de l'arbre
- ✓ La stratégie de croissance et de développement chez l'arbre
- ✓ Les modes de défense de l'arbre
- ✓ L'évaluation du risque de rupture
- ✓ Les modes d'interventions et les techniques adaptées pour soigner l'arbre et éviter les agressions

VALIDATION

- Evaluation des connaissances acquises sous forme de questionnaire, bilan, quiz ou QCM
- Mise en situation pratique et évaluation
- Attestation de suivi et de compétences

LES ATOUTS DU CENTRE

- Centre expérimenté depuis de nombreuses années dans le domaine des aménagements paysagers
- Une équipe de formateurs spécialisés
- Des formations courtes à la carte (cours théorique en salle avec support papiers ou vidéoprojection / applications pratiques sur le terrain)
- locaux adaptés aux personnes en situation de handicap
- Centre situé en centre ville proche de toutes commodités



CONTACT : M. BENOÎT BEZOT

Référent de la Filière Aménagements Paysagers

☎ 03 22 20 77 65

✉ benoit.bezot@educagri.fr



TECHNIQUES DE GRIMPER ET DE DÉPLACEMENT EN SÉCURITÉ



Rejoignez nous sur les réseaux sociaux

OBJECTIFS

Acquérir les connaissances et les pratiques de base permettant de grimper, se déplacer et accéder aux postes de travail en sécurité, dans le respect du végétal, de la législation et de la réglementation en vigueur.

PUBLIC

Personnel exerçant dans le milieu paysager et/ou en relation avec le milieu de l'arbre.

- Salarié d'entreprise privée ou de collectivité
- Chef d'entreprise

DURÉE

La formation se déroule sur 4 jours soit 28 heures de formation

LIEU

- Au CFPPA de la Baie de Somme
- Ou sur site

FINANCEMENT

- Financement employeur, OPCO
- Financement personnel

*Contactez nous pour plus d'informations
Devis sur demande.

INTERVENANT

Formateur spécialisé en élagage.



ACCÈS ABBEVILLE PAR :

- Autoroute A16 et A28
- Gare SNCF : Ligne Paris / Calais

PROGRAMME

Alternance régulière entre théorie et pratique. Livret remis aux participants.

JOUR 1

- ✓ Accueil & tour de table / Positionnement
- ✓ Connaître les indispensables pour grimper aux arbres / vérification journalières des équipements de protection individuelles (cours en salle et observations sur le terrain)
- ✓ Connaître la réglementation (cours théorique en salle)

JOUR 2

- ✓ Connaître les techniques d'ascension et les choix d'ancrage/ Démonstration sur le terrain et application pratique.

JOUR 3

- ✓ Connaître les techniques de déplacement dans l'arbre / démonstration et application pratique

JOUR 4

- ✓ Connaître les techniques de descente en sécurité / démonstration et application pratique
- ✓ Bilan - Evaluations de la formation (écrit et oral)

VALIDATION

- Bilan - questionnaire écrit
- Attestation de suivi de formation

LES ATOUTS DU CENTRE

- Groupe à effectif réduit
- Intervention d'un formateur professionnel
- Études concrètes sur le terrain
- Parc arboré
- Salle avec vidéoprojecteur
- Locaux adaptés aux personnes en situation de handicap
- Centre situé en centre ville proche de toutes commodités



CONTACT : M. BENOÎT BEZOT

Référent de la Filière Aménagements Paysagers

03 22 20 77 65

benoit.bezot@educagri.fr

GRIMPER, SE DÉPLACER & TRAVAILLER DANS L'ARBRE



Rejoignez nous sur les réseaux sociaux

OBJECTIFS

Maîtriser les techniques de base de grimpe et de déplacement.

Se perfectionner techniquement afin d'être en mesure d'accéder à toutes les parties de l'arbre en sécurité et avec efficacité, tout en respectant le végétal.



PUBLIC

Personnel exerçant dans le milieu paysager et/ou en relation avec le milieu de l'arbre.

- Salarié d'entreprise privée ou de collectivité
- Chef d'entreprise



DURÉE

La formation se déroule sur 4 jours soit 28 heures de formation



LIEU

- Au CFPPA de la Baie de Somme
- Ou sur site



FINANCEMENT

- Financement employeur, OPCO
- Financement personnel

*Contactez nous pour plus d'informations Devis sur demande.



INTERVENANT

Formateur spécialisé en élagage.

ACCÈS ABBEVILLE PAR :

- Autoroute A16 et A28
- Gare SNCF : Ligne Paris / Calais

PROGRAMME

Alternance régulière entre théorie et pratique. Livret remis aux participants.

JOUR 1

- ✓ Accueil & tour de table / le matériel et les différents noeuds (cours en salle et démonstration)
- ✓ Rappel sur les matériels et équipements de protection individuelles / mise à jour des connaissances / évolution des EPI (cours en salle et observations sur le terrain)

JOUR 2

- ✓ Réglementation / connaître et mettre à jour ses connaissances (cours théorique)
- ✓ Connaître et savoir utiliser les différentes griffes / Démonstration et application.

JOUR 3

- ✓ Les règles de sécurité / cours théorique et démonstration

JOUR 4

- ✓ Les techniques de démontage / les règles de sécurité / application
- ✓ Bilan - Evaluation de la formation

VALIDATION

- Bilan - questionnaire écrit
- Attestation de suivi de formation

LES ATOUTS DU CENTRE

- Groupe à effectif réduit
- Intervention d'un formateur professionnel
- Études concrètes sur le terrain
- Salle avec vidéo-projection
- Parc arboré
- Locaux adaptés aux personnes en situation de handicap
- Centre situé en centre ville proche de toutes commodités

CONTACT : M. BENOÎT BEZOT

Référent de la Filière Aménagements Paysagers

03 22 20 77 65

benoit.bezot@educagri.fr



ÉLAGAGE NIVEAU 2 TECHNIQUES DE TRAVAUX SUR CORDES SANS PEMP

OBJECTIFS

- Maîtriser les techniques de taille et de déplacement dans l'arbre en respectant les règles de sécurité
- Savoir utiliser le matériel des arboristes en toute sécurité
- Connaître le maniement des scies à main et des différentes techniques de coupe en sécurité
- Connaître le maniement des scies à chaîne (tronçonneuse) et des différentes techniques de coupe de manière sûre en sécurité
- Utiliser et vérifier le matériel

PUBLIC

Personnel exerçant dans le milieu paysager et forestier, et en relation avec le milieu de l'arbre.

- Salarié d'entreprise privée ou de collectivité
- Chef d'entreprise

DURÉE

La formation se déroule sur 3 jours soit 21 heures de formation.

LIEU

- Au CFPPA de la Baie de Somme
- Ou sur site

FINANCEMENT

- Financement employeur, OPCO
- Financement personnel

INTERVENANT

Formateur spécialisé en élagage et en aménagements paysagers.



Rejoignez nous
sur les réseaux sociaux



ACCÈS ABBEVILLE PAR :

- Autoroute A16 et A28
- Gare SNCF :
Ligne Paris / Calais

PROGRAMME

Alternance régulière entre un apport théorique et un temps de pratique en situation réelle.

Livret remis aux participants.

- ✓ Les différents modes de gestion et types de taille
- ✓ La législation en vigueur (arrêté du 4 août 2005°)
- ✓ Les différents types d'accès aux arbres (échelles, foot lock, DRT, SRT)
- ✓ La maîtrise de la descente en rappel et initiation aux techniques de lancer de sac
- ✓ La grimpe et le déplacement

VALIDATION

- Evaluation des connaissances acquises sous forme de questionnaire, bilan, quiz ou QCM
- Mise en situation professionnelle et évaluation
- Attestation de suivi et de compétences

LES ATOUTS DU CENTRE

- Groupe à effectif réduit
- Intervention d'un formateur professionnel
- Études concrètes sur le terrain
- Salle avec vidéo-projection
- Parc arboré
- Locaux adaptés aux personnes en situation de handicap
- Centre situé en centre ville proche de toutes commodités



CONTACT : M. BENOÎT BEZOT

Référent de la Filière Aménagements Paysagers

03 22 20 77 65 benoit.bezot@educagri.fr



ELAGAGE : ASSISTANCE AUX BLESSÉS DANS L'ARBRE

OBJECTIFS

- Acquérir des techniques permettant la descente au sol d'un blessé en minimisant les risques de sur-accident
- Descendre un blessé d'un arbre en toute sécurité pour lui et le sauveteur
- Prendre en charge le blessé au sol, de la suspension à la Position Latérale de Sécurité (PLS)

PUBLIC

Personnel exerçant dans le milieu paysager et forestier, et en relation avec le milieu de l'arbre.

- Salarié d'entreprise privée ou de collectivité
- Chef d'entreprise

DURÉE

La formation se déroule sur 3 jours soit 21 heures de formation.

LIEU

- Au CFPPA de la Baie de Somme
- Ou sur site

FINANCEMENT

- Financement employeur, OPCO
- Financement personnel

*Contactez nous pour plus d'informations
Devis sur demande.

INTERVENANT

Formateur spécialisé en élagage et en aménagements paysagers.



Rejoignez nous sur les réseaux sociaux



ACCÈS ABBEVILLE PAR :

- Autoroute A16 et A28
- Gare SNCF :
Ligne Paris / Calais

PROGRAMME

Alternance régulière entre théorie et pratique. Livret remis aux participants.

- ✓ Contexte réglementaire
- ✓ Connaissance du matériel et la méthodologie des vérifications périodiques journalières des Equipements de Protection Individuelle (EPI)
- ✓ Analyse des méthodes de travail des stagiaires et identification des situations à risques
- ✓ Identification des risques liés au métier d'arboriste grimpeur
- ✓ Les mesures organisationnelles préventive
- ✓ Connaissances et la réalisation des principaux noeuds utiles dans l'activité et en secours aérien
- ✓ Mises en situation : Descentes de blessés au sol

VALIDATION

- Évaluation des connaissances acquises sous forme de questionnaire, bilan, quiz ou QCM
- Mise en situation pratique et évaluation
- Attestation de suivi et de compétences

LES ATOUTS DU CENTRE

- Groupe à effectif réduit
- Intervention d'un formateur professionnel
- Études concrètes sur le terrain
- Salle avec vidéo-projection
- Parc arboré
- Locaux adaptés aux personnes en situation de handicap
- Centre situé en centre ville proche de toutes commodités

CONTACT : M. BENOÎT BEZOT




Réfèrent de la Filière Aménagements Paysagers

☎ 03 22 20 77 65



✉ benoit.bezot@educagri.fr

DOMAINE 4

LES PATHOLOGIES ET MALADIES

SYMBOLE : Présentiel 
A distance 
Code 

**CLIQUEZ SUR UNE FORMATION POUR OUVRIR LE LIEN CORRESPONDANT*

FICHE FORMATION	INTITULE		DUREE	CODE	PAGES
N° 25	<u>ANALYSE ET DIAGNOSTIC DE L'ETAT DE L'ARBRE</u>		 21 H	 AMPAY25	30.
N° 26	<u>LES ARBRES ET LEURS MALADIES</u>		 14 H	 AMPAY26	31.
N° 27	<u>LES MALADIES ET LES INSECTES DES PLANTES DES JARDINS</u>		 14H	 AMPAY27	32.



ANALYSE ET DIAGNOSTIC DE L'ARBRE



Rejoignez nous sur les réseaux sociaux

OBJECTIFS

- Réaliser le diagnostic sanitaire approfondi d'un arbre
- Gérer un arbre dans le respect de sa santé et sa solidité



PUBLIC

Tout personne intéressée par la thématique :

- Salarié d'entreprise privée ou de collectivité
- Chef d'entreprise
- Particulier



DURÉE

La formation se déroule sur 3 jours soit une durée de 21 heures.



LIEU

- Au CFPPA de la Baie de Somme
- Ou sur site



FINANCEMENT

- Financement employeur, OPCO
- Financement personnel

*Contactez nous pour plus d'informations - Devis sur demande



INTERVENANT

- Formateur technique spécialisé dans les aménagements paysagers et forestiers

ACCÈS ABBEVILLE PAR :

- Autoroute A16 et A28
- Gare SNCF :
Ligne Paris / Calais

PROGRAMME

Apports méthodologiques et analyse de cas concrets sur le terrain.

- ✓ Rappels rapides d'anatomie physiologie et d'analyse visuelle de l'arbre
- ✓ Le diagnostic sanitaire d'un arbre : principes, méthodes, outils
- ✓ Les agressions abiotiques, notamment en milieu urbain
- ✓ Les principales maladies dues aux bactéries et champignons, les modalités de lutte
Les ravageurs et les méthodes de lutte
- ✓ Analyse de cas concrets sur le terrain
- ✓ La sécurisation dans la pratique : comment aborder un arbre sensible ? (allègement, haubannage, ...)

VALIDATION

- Évaluation des connaissances acquises sous forme de questionnaire, bilan, quiz ou QCM
- Mise en situation pratique et évaluation
- Attestation de suivi et de compétences

LES ATOUTS DU CENTRE

- Centre expérimenté depuis de nombreuses années dans le domaine des aménagements paysagers
- Une équipe de formateurs spécialisés
- Des formations courtes à la carte (cours théorique en salle avec support papiers ou vidéoprojection / applications pratiques sur le terrain)
- locaux adaptés aux personnes en situation de handicap
- Centre situé en centre ville proche de toutes commodités



CONTACT : M. BENOÎT BEZOT

Référent de la Filière Aménagements Paysagers

☎ 03 22 20 77 65 ✉ benoit.bezot@educagri.fr

FICHE N° 26

LES ARBRES ET LEURS MALADIES



OBJECTIFS

- Utiliser les éléments d'identification des végétaux et des parasites,
- Reconnaître les arbres feuillus et les conifères,
- Identifier les maladies.

PUBLIC

Tout personne intéressée par la thématique :

- Salarié d'entreprise privée ou de collectivité
- Chef d'entreprise
- Particulier

DURÉE

La formation se déroule sur 2 jours soit une durée de 14 heures de formation.

LIEU

- Au CFPPA de la Baie de Somme
- Ou sur site

FINANCEMENT

- Financement employeur, OPCO
- Financement personnel

*Contactez nous pour plus d'informations
Devis sur demande

INTERVENANT

- Formateur technique spécialisé dans le végétal, les aménagements paysagers et forestiers



Rejoignez nous sur les réseaux sociaux



ACCÈS ABBEVILLE PAR :
• Autoroute A16 et A28
• Gare SNCF :
Ligne Paris / Calais

PROGRAMME

Formation réalisée en présentiel avec utilisation de supports numériques spécifiques (apports de connaissances, études de cas, sorties sur le terrain).

- ✓ Le classement du règne végétal et les principales familles de plantes
- ✓ Une méthodologie d'observation
- ✓ Les principaux parasites
- ✓ La reconnaissance et le diagnostic des principales maladies
- ✓ Les traitements chimiques et biologiques
- ✓ La méthodologie de mise en place d'une stratégie de lutte ponctuelle et pérenne

VALIDATION

- Evaluation des connaissances acquises sous forme de questionnaire, bilan, quiz ou QCM
- Mise en situation pratique et évaluation
- Attestation de suivi et de compétences

LES ATOUTS DU CENTRE

- Centre expérimenté depuis de nombreuses années dans le domaine des aménagements paysagers et forestiers
- Une équipe de formateurs spécialisés
- Des formations courtes à la carte (cours théorique en salle avec support papiers ou vidéoprojection / applications pratiques sur le terrain)
- locaux adaptés aux personnes en situation de handicap
- Centre situé en centre ville proche de toutes commodités



CONTACT : M. BENOÎT BEZOT

Référent de la Filière Aménagements Paysagers

03 22 20 77 65

benoit.bezot@educagri.fr

MAJ : 01/2023

FICHE N° 27

LES MALADIES ET INSECTES DES PLANTES DE JARDINS



OBJECTIFS

- Connaître la biologie des maladies et des insectes des plantes des jardins
- Identifier les principales maladies, les ravageurs et auxiliaires des plantes
- Connaître les principales techniques de bio contrôle

PUBLIC

Tout personne intéressée par la thématique :

- Salarié d'entreprise privée ou de collectivité
- Chef d'entreprise
- Particulier

DURÉE

La formation se déroule sur 2 jours soit une durée de 14 heures de formation.

LIEU

- Au CFPPA de la Baie de Somme
- Ou sur site

FINANCEMENT

- Financement employeur, OPCO
- Financement personnel

*Contactez nous pour plus d'informations
Devis sur demande

INTERVENANT

- Formateur technique spécialisé dans le végétal et les aménagements paysagers

Rejoignez nous sur les réseaux sociaux



ACCÈS ABBEVILLE PAR :
• Autoroute A16 et A28
• Gare SNCF :
Ligne Paris / Calais

PROGRAMME

Formation réalisée en présentiel avec utilisation de supports numériques spécifiques (apports de connaissances, études de cas, sorties sur le terrain).

- ✓ Les relations dans un écosystème jardin
- ✓ Une méthodologie d'observation
- ✓ Biologie des insectes et des micro-organismes pathogènes des plantes
- ✓ Evaluation des conséquences de leur présence sur la santé du végétal
- ✓ Identification des principales maladies, insectes phytophages et auxiliaires des plantes des jardins
- ✓ Méthodes de biocontrôle et de gestion des insectes et des maladies

VALIDATION

- Évaluation des connaissances acquises sous forme de questionnaire, bilan, quiz ou QCM
- Mise en situation pratique et évaluation
- Attestation de suivi et de compétences

LES ATOUTS DU CENTRE

- Centre expérimenté depuis de nombreuses années le domaine des aménagements paysagers et forestiers
- Une équipe de formateurs spécialisés
- Des formations courtes à la carte (cours théorique en salle avec support papiers ou vidéoprojection / applications pratiques sur le terrain)
- Locaux adaptés aux personnes en situation de handicap
- Centre situé en centre ville proche de toutes commodités


CONTACT : M. BENOÎT BEZOT

Réfèrent de la Filière Aménagements Paysagers

☎ 03 22 20 77 65 ✉ benoit.bezot@educagri.fr

DOMAINE 5

DALLAGE, PAVAGE, PAILLAGE ET GESTION DES DECHETS VERTS

SYMBOLE : Présentiel 

A distance 

Code 

[*CLIQUEZ SUR UNE FORMATION POUR OUVRIR LE LIEN CORRESPONDANT](#)

FICHE FORMATON	INTITULE		DUREE	CODE	PAGES
N° 28	<u>DALLAGE, PAVAGES ET STRUCTURES MAÇONNEES D'ESPACES VERTS</u>		 14H	 AMPAY28	34.
N° 29	<u>LES DIFFERENTS TYPES DE PAILLAGE : USAGES ET ENTRETIEN</u>		 14H	 AMPAY29	35.
N° 30	<u>LA REDUCTION ET LA VALORISATION DES DECHETS EN ESPACES VERTS</u>		 14H	 AMPAY30	36.

FICHE N° 28

DALLAGE, PAVAGE ET STRUCTURE MAÇONNÉE D'ESPACES VERTS



OBJECTIFS

La formation permet d'améliorer ses compétences en maçonnerie paysagère en réalisant des ouvrages maçonnés tels que des allées piétonnes ou carrossables.

PUBLIC

Tout personne intéressée par la thématique :

- Salarié d'entreprise privée ou de collectivité
- Chef d'entreprise, indépendant
- Particulier

DURÉE

La formation se déroule sur 2 jours soit 14 heures de formation

LIEU

- Au CFPPA de la Baie de Somme
- Ou sur site

FINANCEMENT

- Financement employeur, OPCO
- Financement personnel

Contactez nous pour plus d'informations
Devis sur demande.

INTERVENANT

- Formateur technique spécialisé dans le végétal et les aménagements paysagers



Rejoignez nous sur les réseaux sociaux



ACCÈS ABBEVILLE PAR :

- Autoroute A16 et A28
- Gare SNCF : Ligne Paris / Calais

PROGRAMME

Alternance régulière entre théorie et pratique.
Livret remis aux participants.

- ✓ Outillage, matériaux et principes de base en maçonnerie paysagère, différents types de petits ouvrages : Dallage, murs, murets, escaliers, bordures, clôtures
- ✓ Principaux matériaux utilisés et entretien du matériel
- ✓ Utilisation de matériels de base en topographie
- ✓ Utilisation des différents matériaux de construction
- ✓ Réalisation d'un décor de maçonnerie

VALIDATION

- Évaluation des connaissances acquises sous forme de questionnaire, bilan, quiz ou QCM
- Mise en situation pratique et évaluation
- Attestation de suivi et de compétences

LES ATOUTS DU CENTRE

- Centre expérimenté depuis de nombreuses années dans le domaine des aménagements paysagers
- Une équipe de formateurs spécialisés
- Des formations courtes à la carte (cours théorique en salle avec support papiers ou vidéoprojection / applications pratiques sur le terrain)
- locaux adaptés aux personnes en situation de handicap
- Centre situé en centre ville proche de toutes commodités



CONTACT : M. BENOÎT BEZOT

Référent de la Filière Aménagements Paysagers

☎ 03 22 20 77 65 ✉ benoit.bezot@educagri.fr

FICHE N° 29

LES DIFFÉRENTS TYPES DE PAILLAGE USAGE ET ENTRETIEN



Rejoignez nous
sur les réseaux sociaux

OBJECTIFS

Identifier les méthodes et techniques de végétalisation et de couverture de sol, et connaître les intérêts et enjeux de ces pratiques. Appréhender la relation sol/plantes et, employer les végétaux couvre sol (vivaces, arbustes, conifères) et leurs utilisations.



PUBLIC

Tout personne intéressée par la thématique :

- Salarié d'entreprise privée ou de collectivité
- Chef d'entreprise
- Particulier



DURÉE

La formation se déroule sur 2 jours soit une durée de 14 heures



LIEU

- Au CFPPA de la Baie de Somme
- Ou sur site



FINANCEMENT

- Financement employeur, OPCO
- Financement personnel

*Contactez nous pour plus d'informations
Devis sur demande

INTERVENANT

- Formateur technique spécialisé dans le végétal et les aménagements paysagers

ACCÈS ABBEVILLE PAR :

- Autoroute A16 et A28
- Gare SNCF : Ligne Paris / Calais



PROGRAMME

Formation réalisée en présentiel avec mise à disposition de supports numériques spécifiques + visites extérieures.

- ✓ La définition du recyclage naturel de la matière organique
- ✓ Le choix de végétaux (choix d'espèces à pousse lente, plantes couvre-sol)
- ✓ La valorisation, le réemploi et le recyclage, présentation du matériel de recyclage des déchets verts :
 - le compostage : quoi et comment composter ?
 - le broyage,
 - le paillage organique, minéral et non organique, le bois raméal fragmenté (BRF)
- ✓ Le comparatif des différentes solutions et proposition d'aide et conseils techniques adaptés à chaque situation

VALIDATION

Evaluations au travers de questions réponses

- Bilan
- Attestation de suivi de formation

LES ATOUTS DU CENTRE

- Centre expérimenté depuis de nombreuses années dans le domaine des aménagements paysagers
- Une équipe de formateurs spécialisés
- Des formations courtes à la carte (cours théorique en salle avec support papiers ou vidéoprojection / applications pratiques sur le terrain)
- locaux adaptés aux personnes en situation de handicap
- Centre situé en centre ville proche de toutes commodités



CONTACT : M. BENOÎT BEZOT

Référent de la Filière Aménagements Paysagers

03 22 20 77 65 benoit.bezot@educagri.fr

MAJ : 01/2023

FICHE N° 30

LA RÉDUCTION ET LA VALORISATION DES DÉCHETS VERTS



Rejoignez nous sur les réseaux sociaux

OBJECTIFS

Identifier les enjeux de la réduction et de la valorisation des déchets verts et s'approprier les solutions techniques pouvant y contribuer.



PUBLIC

Tout personne intéressée par la thématique :

- Salarié d'entreprise privée ou de collectivité
- Chef d'entreprise
- Particulier



DURÉE

La formation se déroule sur 2 jours soit une durée de 14 heures de formation.



LIEU

- Au CFPPA de la Baie de Somme
- Ou sur site



FINANCEMENT

- Financement employeur, OPCO
- Financement personnel

*Contactez nous pour plus d'informations
Devis sur demande



INTERVENANT

- Formateur technique spécialisé dans le végétal et les aménagements paysagers

ACCÈS ABBEVILLE PAR :
• Autoroute A16 et A28
• Gare SNCF :
Ligne Paris / Calais

PROGRAMME

Apports théoriques, visite(s) apprenante(s) et/ou témoignage(s) d'expérience nouvelle ou innovante

- ✓ La définition du recyclage naturel de la matière organique
- ✓ Les techniques de taille
- ✓ La valorisation, le réemploi et le recyclage, présentation du matériel de recyclage des déchets verts :
 - le compostage : quoi et comment composter ?
 - le broyage,
 - le paillage organique, minéral et non organique, le bois raméal fragmenté (BRF)
- ✓ Le comparatif des différentes solutions et proposition d'aide et conseils techniques adaptés à chaque situation

VALIDATION

- Évaluation des connaissances acquises sous forme de questionnaire, bilan, quiz ou QCM
- Mise en situation pratique et évaluation
- Attestation de suivi et de compétences

LES ATOUTS DU CENTRE

- Centre expérimenté depuis de nombreuses années dans le domaine des aménagements paysagers
- Une équipe de formateurs spécialisés
- Des formations courtes à la carte (cours théorique en salle avec support papiers ou vidéoprojection / applications pratiques sur le terrain)
- locaux adaptés aux personnes en situation de handicap
- Centre situé en centre ville proche de toutes commodités



CONTACT : M. BENOÎT BEZOT




Référent de la Filière Aménagements Paysagers

03 22 20 77 65




benoit.bezot@educagri.fr

DOMAINE 6

ACCOMPAGNEMENT INDIVIDUALISE

SYMBOLE : Présentiel 
 A distance 
 Code 

**CLIQUEZ SUR UNE FORMATION POUR OUVRIR LE LIEN CORRESPONDANT*

<i>FICHE FORMATON</i>	<i>INTITULE</i>		<i>DUREE</i>	<i>CODE</i>	<i>PAGES</i>
N° 31	<u>DIFFERENTS ET COMPETENTS</u>		 07 H	 AMPAY33	38.

DIFFERENT ET COMPETENT

LES ÉTAPES DE LA DÉMARCHE

- ✓ Décision personnelle
- ✓ Positionnement sur le référentiel métier
- ✓ Engagement direction accompagnateur candidat
- ✓ Entretien de valorisation
- ✓ Explicitation des compétences
Montrer/Dire Expliquer
Comparer/Adapter selon modalités
- ✓ Nouvelle perspective d'apprentissage parcours professionnalisant
- ✓ Cérémonie de remise des attestations

VALIDATION

Une attestation sera délivrée à l'issue de la formation :

- Soit par l'employeur
- Soit l'Éducation nationale
- Ou le ministère de l'Agriculture

LES POINTS FORTS DU CENTRE

- Etablissement situé en centre ville proche des commerces et de toutes commodités
- Restauration : cantine du Lycée et salle à disposition pour les stagiaires de la formation continue
- Locaux adaptés aux personnes en situation de handicap et accompagnement individualisé avec notre référent
- Centre de Ressources (CDR) et Centre de Documentation et d'Information (CDI)
- Locaux équipés de salles spécifiques : cuisine pédagogique, salle santé, salle informatique
- Plateau technique et atelier de stockage du matériel professionnel
- Atelier fer et machinisme

OBJECTIFS

Les personnes en situation de fragilité ont toujours été orientées en fonction de leurs inaptitudes.

Différent et Compétent ouvre un autre regard et reconnaît ce que la personne réussit aujourd'hui dans ce qu'elle ne maîtrise pas encore complètement.

Cette reconnaissance permet de lever des doutes, de renforcer une situation de réussite et de se projeter positivement vers l'avenir.



ACCÈS ABBEVILLE PAR :

- Autoroute A16 et A28
- Gare SNCF :
Ligne Paris / Calais

PUBLIC

- Travailleurs d'ESAT
- Salarié en insertion, ou en situation d'handicap
- Et personnes accueillies en IME

DURÉE

La formation se déroule lors d'un entretien valorisation de 7 heures

LIEU

- Au CFPPA de la Baie de Somme

FINANCEMENT

- Financement employeur, OPCO

*Contactez nous pour plus d'informations

INTERVENANTS

L'entretien de valorisation est encadré par un jury spécialisé

CONTACT : M. BENOÎT BEZOT

Référent de la Filière Aménagements Paysagers

03 22 20 77 65

benoit.bezot@educagri.fr



CALENDRIER FORMATIONS COURTES FILIERE AMENAGEMENTS PAYSAGERS 2023

FICHE FORMATION	CODE FORMATION	INTITULE DE LA FORMATION	DUREE (HEURES)	TARIF TTC INDIVIDUEL	TARIF TTC GROUPE (MIN : 7 PERSONNES)	SEPT. 2022	OCT. 2022	NOV. 2022.	DEC. 2022	JANV. 2023	FEV. 2023	MARS 2023	AVR. 2023	MAI 2023	JUN 2023	JUL. 2023	AOUT 2023	SEPT. 2023	OCT. 2023	NOV. 2023	DEC. 2023	PAGES	
N° 1	AMPAY 01	<u>TECHNIQUE D'ENGAZONNEMENT</u>																					3
N° 2	AMPAY 02	<u>TECHNIQUES ALTERNATIVES</u>																					4
N° 3	AMPAY 03	<u>INFOGRAPHIE DU JARDIN</u>																					5
N° 4	AMPAY 04	<u>CREATION ET ENTRETIEN DES GAZONS, PELOUSE ET PRAIRIE</u>																					6
N° 5	AMPAY 05	<u>RECONNAISSANCE DES VEGETAUX</u>																					7
N° 6	AMPAY 06	<u>CONNAISSANCE ET UTILISATION DES VEGETAUX - RENFORCEMENT</u>																					8
N° 7	AMPAY 07	<u>PLANTATION DES VIVACES, DES GRAMINEES ET DES PLANTES AQUATIQUES</u>																					9
N° 8	AMPAY 08	<u>LES ARBUSTES : DE LA PLANTATION A L'ENTRETIEN</u>																					10
N° 9	AMPAY 09	<u>LA REALISATION D'UN PLAN DE FLEURISSEMENT</u>																					11
N° 10	AMPAY 10	<u>TAILLE ARCHITECTUREE ET EN NUAGE (NIWAKI)</u>																					12
N° 11	AMPAY 11	<u>TAILLE DES ARBRES FRUITIERS</u>																					13
N° 12	AMPAY 12	<u>ENTRETIEN ET TAILLE DES ARBUSTES, ROSIERS ET PLANTES VIVACES</u>																					14
N° 13	AMPAY 13	<u>AFFUTAGE DES OUTILS</u>																					16
N° 14	AMPAY 14	<u>ENTRETIEN DU MATERIEL POUR LES ESPACES VERTS</u>																					17

FICHE FORMATION	CODE FORMATION	INTITULE DE LA FORMATION	DUREE (HEURES)	TARIF TTC INDIVIDUEL	TARIF TTC GROUPE (MIN : 7 PERSONNES)	SEPT. 2022	OCT. 2022	NOV. 2022.	DEC. 2022	JANV. 2023	FEV. 2023	MARS 2023	AVR. 2023	MAI 2023	JUIN 2023	JUL. 2023	AOUT 2023	SEPT. 2023	OCT. 2023	NOV. 2023	DEC. 2023	PAGES
N° 15	AMPAY 15	MAINTENANCES DES MATERIELS EN ESPACES VERTS																				18
N° 16	AMPAY 16	ENTRETIEN DES NOUES																				19
N°17	AMPAY 17	ENTRETIEN DES OUTILS TRANCHANTS																				20
N° 18	AMPAY 18	UTILISATION, ENTRETIEN ET MANIPULATION DE LA TRONCONNEUSE EN SECURITE																				21
N° 19	AMPAY 19	EQUIPEMENTS INDIVIDUELS ET MATERIELS D'ELAGAGE																				22
N° 20	AMPAY 20	COMPREHENSION DU FONCTIONNEMENT DE L'ARBRE																				24
N° 21	AMPAY 21	TECHNIQUES DE GRIMPER ET DE DEPLACEMENTS EN SECURITE																				25
N° 22	AMPAY 22	GRIMPER, SE DEPLACER ET TRAVAILLER DANS L'ARBRE																				26
N° 23	AMPAY 23	ELAGAGE NIVEAU 2 : TECHNIQUES DE TRAVAUX SUR CORDES SANS PEMP																				27
N° 24	AMPAY 24	ELAGAGE : ASSISTANCE AUX BLESSES DANS L'ARBRE																				28
N° 25	AMPAY 25	ANALYSE ET DIAGNOSTIC DE L'ETAT DE L'ARBRE																				30
N° 26	AMPAY 26	LES ARBRES ET LEURS MALADIES																				31
N° 27	AMPAY 27	LES MALADIES ET LES INSECTES DES PLANTES DES JARDINS																				32
N° 28	AMPAY 28	DALLAGE, PAVAGE ET STRUCTURES MACONNEES D'ESPACES VERTS																				34
N° 29	AMPAY 29	LES DIFFERENTS TYPES DE PAILLAGE : USAGES ET ENTRETIEN																				35
N° 30	AMPAY 30	LA REDUCTION ET LA VALORISATION DES DECHETS EN ESPACES VERTS																				36
N° 31	AMPAY 31	DIFFERENTS ET COMPETENTS																				38

ATTENDUS EN FORMATION OU BESOIN EN COMPÉTENCE :

- Vous désirez une formation diplômante ? (CAP, BP, BTS, TITRE, CS, ...)
- Vous désirez une formation certifiante (certiphyto/certibiocide, ...)
- Vous désirez une formation courte, acquérir ou développer des compétences
- Thèmes de formation envisagés :
- Quels sont les capacités attendues :

Public concerné :

Effectif total :

Remplir le document ci-dessous (nom prénom, ancienneté, niveau d'étude, emploi occupé,)

NOM	PRENOM	Ancienneté	Niveau d'étude	Emploi occupé

ORGANISATION DE LA PRESTATION

- Durée envisagée en heure
- Période souhaitée Calendrier souhaité

RYTHME:

- 1 semaine 2 semaines
- Journée complète Demi-journée
- Journée consécutive (ex : Lundi-mardi)
- Journée discontinue (ex : Lundi – vendredi)

LIEU DE LA FORMATION

- En centre
- En entreprise
- Formation pratique
- Formation théorique

EVALUATION ET SUIVI DE LA PRESTATION

- Test écrit
- Mise en situation pratique
- Entretien d'évaluation

BUDGET PREVISIONNEL

- 0 – 500 €
- 500 – 1000 €
- 1000 – 5000 €
- + 5000 €

Signature

PARTIE RESERVEE AU CFPPA DE LA BAIE DE SOMME

<p>RELECTURE ET VALIDATION</p> <p><input type="checkbox"/> Responsable de la réponse à la demande de formation</p> <p><input type="checkbox"/> Autre personne</p> <p><input type="checkbox"/> Mail de confirmation de relecture (à annexer au dossier)</p>	<p><input type="checkbox"/> NOM, prénom - Date et visa</p> <p><input type="checkbox"/> NOM, Prénom – Date et visa ou mail</p>
<p>ETAPE FINALE</p> <p><input type="checkbox"/> Envoi postal Adresse :</p> <p><input type="checkbox"/> Envoi en version numérisée Mail :</p> <p><input type="checkbox"/> Validation sur plateforme</p>	<p>Date :</p> <p>Date :</p> <p>Date :</p>
<p>REPONSE A LA DEMANDE DE FORMATION</p> <p><input type="checkbox"/> Positif</p> <p><input type="checkbox"/> Négatif</p> <p><input type="checkbox"/> Partielle</p>	<p>Explication(s)</p>
<p>CONTRACTUALISATION ET ENTREE DANS UN PARCOURS DE DEVELOPPEMENT DES COMPETENCES :</p> <p><input type="checkbox"/> Oui <input type="checkbox"/> Non</p> <p><input type="checkbox"/> Dossier d'habilitation à concevoir</p> <p><input type="checkbox"/> Autre :</p>	<p>Fonctions concernées :</p> <p>Moyens affectés :</p>