

# CATALOGUE 2024

## AMÉNAGEMENTS PAYSAGERS

FORMATIONS COURTES AMÉNAGEMENTS PAYSAGERS

### LES ESPACES VERTS



### OUTILS ET MATÉRIELS



### CONNAISSANCE DE L'ARBRE - ELAGAGE



### LES PATHOLOGIES ET MALADIES



### DALLAGE, PAVAGE, PAILLAGE, GESTION DES DÉCHETS



### ACCOMPAGNEMENT PERSONNALISÉ



21 RUE DU LIEUTENANT CARON - 80100 ABBEVILLE

CONTACTEZ-NOUS

✉ [cfppa.abbville@educagri.fr](mailto:cfppa.abbville@educagri.fr) 🌐 [www.lycee-baie-de-somme.fr](http://www.lycee-baie-de-somme.fr)

03 22 20 77 65

Interlocuteur : M. Benoît BEZOT, Référent de la filière aménagements paysagers

✉ [benoit.bezot@educagri.fr](mailto:benoit.bezot@educagri.fr)





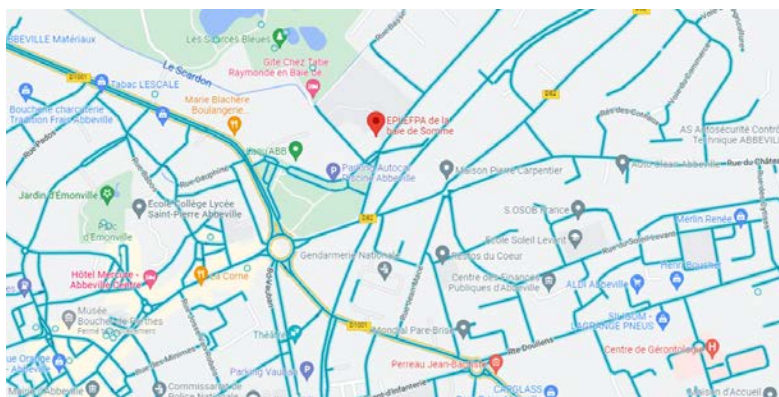
## DES FORMATIONS ADAPTÉES À CHACUN !

Fort de l'expertise de plus de 25 années d'expérience en qualification professionnelle dans le domaine des aménagements paysagers, ainsi qu'en accompagnement individualisé, le CFPPA de la baie de somme propose un catalogue de formations courtes couvrant de nombreuses thématiques dans le but de répondre aux besoins de compétences identifiés sur notre territoire.

Notre responsable de filière, Monsieur Benoît BEZOT, est à votre écoute pour échanger sur vos projets et vous accompagner dans cette démarche (identification des attentes et des besoins de formation, financements mobilisables...)

**Selon votre demande, il est possible de concevoir une formation sur mesure, alors n'hésitez pas à nous contacter !**

### ACCES AU CENTRE DE FORMATION



**OUVERTURE DU CENTRE  
DU LUNDI AU VENDREDI**

**De 08H00 à 12H00  
Et de 13H00 à 17H00**

**Etablissement situé en centre ville proche de toutes commodités**

**LA VILLE D'ABBEVILLE EST ACCESSIBLE PAR :**

- Autoroutes : A16 et A28
- Train : Gare SNCF /Ligne Paris / Calais

\*Bus desservis à proximité du Centre de formation



Interlocuteur : M. Benoît BEZOT, Référent de la Filière aménagements paysagers

✉ [benoit.bezot@educagri.fr](mailto:benoit.bezot@educagri.fr)

☎ 03 22 20 77 65



[www.lycee-baie-de-somme.fr](http://www.lycee-baie-de-somme.fr)



*La formation professionnelle est un droit ouvert à toute personne entrée dans la vie active.*

## NOTRE CENTRE DE FORMATION

### DÉMARCHE QUALITÉ

Le CFPPA a engagé une politique volontaire d'amélioration continue de la qualité de ses activités, de ses services et de son organisation.

Cet engagement est porté par l'ensemble du personnel du CFPPA de la Baie de Somme.

La Certification permet la reconnaissance par nos financeurs de la formation professionnelle de la qualité de nos formations.

Cette certification nous a été délivrée par un organisme certificateur accrédité « Qualiopi ».



### OBJECTIFS DES FORMATIONS

- Se former ou se perfectionner dans un métier
- Acquérir, actualiser ou développer ses compétences
- S'adapter à son poste de travail
- Valider ses acquis d'expérience
- Identifier ses compétences pour s'orienter ou se réorienter

### NOTRE OFFRE DE FORMATION

- Une pédagogie active basée sur les échanges et l'analyse des pratiques professionnelles des participants
- Une équipe composée de formateurs et de professionnels qualifiés
- Des plateaux techniques pour répondre aux thématiques de notre offre de formation (formation pratique en conditions réelles)
- Possibilité de formation multimodale (présentiel, digitale, blended learning...)

### LE LIEU DE FORMATION

- Selon la formation déterminée, celle-ci peut être réalisée au sein du CFPPA ou à l'extérieur (formation intra)

### FINANCEMENT

- Financement employeur ou collectivité, financement OPCO, compte Personnel de Formation (CPF), auto-financement ....

\*Toute demande est étudiée et notre référent de filière est là pour vous conseiller

### LES POINTS FORTS DU CENTRE

- Etablissement de plus de 25 ans d'expérience dans les domaines des :
  - Services à la personne (accompagnement des personnes, vente de proximité, insertion professionnelle)
  - Aménagements paysagers
  - Agriculture
- Un responsable par filière
- Un accompagnement dans la conception des projets de formation
- Des parcours de formation adaptés et sécurisés
- Pour les personnes en situation de handicap, des locaux accessibles et adaptés, ainsi qu'un référent handicap
- Restauration possible sur demande en amont de la formation



Visitez le site internet de l'établissement !



Suivez-nous sur facebook !







# CATALOGUE 2024

**DOMAINE 1**  
Les espaces verts

- [Techniques d'engazonnement](#)
- [Techniques alternatives](#)
- [Infographie du jardin](#)
- [La création et l'entretien des gazons, pelouses et prairies](#)
- [Reconnaissance des végétaux](#)
- [Connaissances des végétaux utilisés en espaces verts - renforcement](#)
- [Plantation des vivaces, des graminées et des plantes aquatiques](#)
- [Les arbustes : de la plantation à l'entretien](#)
- [Création et entretien d'un plan de fleurissement](#)
- [Taille architecturée et en nuage \(Niwaki\)](#)
- [Taille des arbres fruitiers \(à pepins\)](#)
- [Entretien et taille des arbustes, des rosiers et des plantes vivaces](#)

**DOMAINE 2**  
Outils et Matériels

- [Affûtage des outils](#)
- [Entretien du matériel pour les espaces verts](#)
- [Maintenance des matériels de jardin](#)
- [Entretien des noues](#)
- [Entretien des outils tranchants](#)
- [Utilisation, entretien et manipulation de la tronçonneuse en sécurité](#)
- [Equipements individuels et matériels d'élagage](#)

**DOMAINE 3**  
Connaissance de l'arbre  
Elagage

- [Compréhension du fonctionnement de l'arbre](#)
- [Techniques de grimper et de déplacement en sécurité - Initiation](#)
- [Grimper, se déplacer et travailler dans l'arbre](#)
- [Techniques de travaux sur corde sans PEMP - Elagage niveau 2](#)
- [Elagage - Assistance aux blessés](#)

**DOMAINE 4**  
Les pathologies et maladies

- [Analyse et diagnostic de l'arbre](#)
- [Les arbres et leurs maladies](#)
- [Les maladies et les insectes des plantes de jardin](#)

**DOMAINE 6**  
Accompagnements personnalisés

- [Différents et compétents](#)

**DOMAINE 5**  
Dallage, pavage, paillage, gestion des déchets

- [Dallage, pavages et structures](#)
- [Les différents types de paillage : usages et entretien](#)
- [La réduction et la valorisation des déchets en espaces verts](#)

6 DOMAINES ET PLUS DE 30 THÉMATIQUES



REJOIGNEZ NOUS  
SUR LES RÉSEAUX SOCIAUX !



[\\*formulaire inscription](#)

# TECHNIQUES D'ENGAZONNEMENT



Rejoignez nous  
sur les réseaux sociaux

## OBJECTIFS

Acquérir les techniques d'engazonnement en respectant les consignes et en utilisant le matériel adéquat. Être capable d'identifier la technique à utiliser en fonction des contraintes.

## PUBLIC

Tout personne intéressée par la thématique :

- Salarié d'entreprise privée ou de collectivité
- Chef d'entreprise
- Particulier

## DURÉE

La formation se déroule sur une journée d'une durée de 7 heures

## LIEU

- Au CFPPA de la Baie de Somme
- Ou sur site

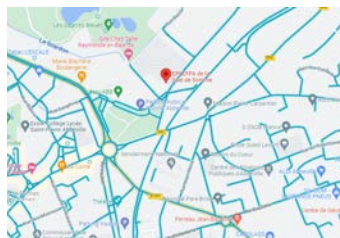


## FINANCEMENT

- Financement employeur, OPCO
- Financement personnel

**\*Contactez nous pour plus d'informations Devis sur demande.**

## INTERVENANT

- Formateur technique spécialisé dans le végétal et l'aménagement paysager
- Formateur spécialisé en agroéquipement (approche mécanique des matériels)



**ACCÈS ABBEVILLE PAR :**  
• Autoroute A16 et A28  
• Gare SNCF :  
Ligne Paris / Calais

## PROGRAMME

Alternance régulière entre théorie et pratique. Livret remis aux participants.

- ✓ Accueil & tour de table / Présentation de la formation
- ✓ Comprendre le choix du type de gazon / les différentes graminées qui composent / le gazon / approche du type de sol / les travaux préliminaires / le travail manuel et le travail mécanique / engazonnement ou semoir (pratique)
- ✓ le travail au sol / caractéristiques techniques et préconisations lors de pose de gazon de placage / la pose manuelle et la pose mécanique
- ✓ Travaux préparatoires / matériels utilisés et fonctionnement / le principe de mise en oeuvre
- ✓ tour de table / évaluation de la formation

## VALIDATION

- Bilan - questionnaire écrit et oral
- Attestation de suivi de formation

## LES ATOUTS DU CENTRE

- Centre expérimenté depuis de nombreuses le domaine des aménagements paysagers
- Une équipe de formateurs spécialisés
- Des formations courtes à la carte (cours théorique en salle avec support papiers ou vidéoprojection / applications pratiques sur le terrain)
- locaux adapté aux personnes en situation de handicap
- Centre situé en centre ville proche de toutes commodités



**CONTACT : M. BENOÎT BEZOT**

Référent de la Filière Aménagements Paysagers

☎ 03 22 20 77 65

✉ benoit.bezot@educagri.fr



## TECHNIQUES ALTERNATIVES

### OBJECTIFS

Avoir une approche raisonnée de la gestion des espaces verts.

Le principe est d'appliquer à chaque espace le mode de gestion le plus adapté, tenant compte de son utilisation, sa situation...

La gestion différenciée permet de diversifier les types d'espaces verts, de favoriser la biodiversité et de réduire l'utilisation de pesticides.

### PUBLIC

Toute personne intéressée par la thématique :

- Salariés d'entreprises privées ou de collectivité
- Chefs d'entreprise
- Particuliers

### DURÉE

La formation se déroule sur 3 jours soit 21 heures de formation.

### LIEU

- Au CFPPA de la Baie de Somme
- Ou sur site

### FINANCEMENT

- Financement employeur, OPCO
- Financement personnel

### INTERVENANT

Formateur spécialisé en végétal et en aménagements paysagers



Rejoignez nous sur les réseaux sociaux



ACCÈS ABBEVILLE PAR :

- Autoroute A16 et A28
- Gare SNCF : Ligne Paris / Calais

### PROGRAMME

Alternance régulière entre théorie et pratique.

- ✓ Points sur la réglementation en vigueur
- ✓ L'impact sur la biodiversité
- ✓ La gestion différenciée
- ✓ Le cycle de développement des principaux bio agresseurs et des auxiliaires en espaces verts (seuil de nuisibilité des ravageurs, adventices, agents phytopathogènes)
- ✓ Les différentes méthodes alternatives de lutte pour la protection des végétaux (prophylactiques, culturales, mécaniques, physiques)
- ✓ Présentation du matériel et des moyens (outils de travail au sol, outils de désherbage mécanique et thermique, les biocontrôles et les auxiliaires)

### VALIDATION

- Evaluation des connaissances acquises sous forme de questionnaire, bilan, quiz ou QCM
- Mise en situation pratique et évaluation
- Attestation de suivi et de compétences

### LES ATOUTS DU CENTRE

- Centre expérimenté depuis de nombreuses années le domaine des aménagements paysagers et forestiers
- Une équipe de formateurs spécialisés
- Des formations courtes à la carte (cours théorique en salle avec support papiers ou vidéoprojection / applications pratiques sur le terrain)
- Locaux adaptés aux personnes en situation de handicap
- Centre situé en centre ville proche de toutes commodités

**CONTACT : M. BENOÎT BEZOT**

Référent de la Filière Aménagements Paysagers

☎ 03 22 20 77 65

✉ [benoit.bezot@educagri.fr](mailto:benoit.bezot@educagri.fr)



# INFOGRAPHIE AU JARDIN

## OBJECTIFS

Etre capable de modifier et d'avoir les base en infographie adaptée à la conception de jardin.

## PUBLIC

Tout personne intéressée par la thématique :

- Salarié d'entreprise privée ou de collectivité, chef d'entreprise...
- Particulier

## DURÉE

La formation se déroule sur une journée soit 7 heures de formation

## LIEU

- Au CFPPA de la Baie de Somme
- Ou sur site

## FINANCEMENT

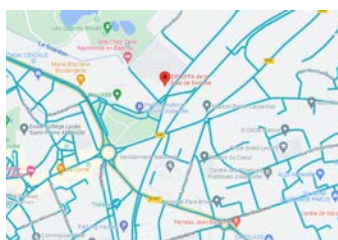

- Financement employeur, OPCO
- Financement personnel

Contactez nous pour plus d'informations  
Devis sur demande.

## INTERVENANT

- Formateur technique spécialisé dans l'infographie

Rejoignez nous sur les réseaux sociaux



ACCÈS ABBEVILLE PAR :  
• Autoroute A16 et A28  
• Gare SNCF :  
Ligne Paris / Calais

## PROGRAMME

- Alternance régulière entre théorie et pratique.
- Livret remis aux participants.

- ✓ Prise en main des logiciels d'infographie
- ✓ Réaliser les opération de base, créer un calque, importer et exporter les documents

## VALIDATION

- Évaluation des connaissances acquises sous forme de questionnaire, bilan, quiz ou QCM
- Mise en situation pratique
- Attestation de suivi et de compétences

## LES ATOUTS DU CENTRE

- Centre expérimenté depuis de nombreuses années dans le domaine des aménagements paysagers
- Une équipe de formateurs spécialisés
- Des formations courtes à la carte (cours théorique en salle avec support papiers ou vidéoprojection / applications pratiques sur le terrain)
- locaux adaptés aux personnes en situation de handicap
- Centre situé en centre ville proche de toutes commodités

CONTACT : M. BENOÎT BEZOT

Réfèrent de la Filière Aménagements Paysagers

☎ 03 22 20 77 65

✉ benoit.bezot@educagri.fr



# CRÉATION ET ENTRETIEN DES GAZONS, PELOUSES ET PRAIRIES



Rejoignez nous  
sur les réseaux sociaux

## OBJECTIFS

La formation permet de connaître le fonctionnement du sol et son interaction avec la plante. Et de maîtriser les techniques et technologies d'entretien adaptées aux différents types d'espaces.



## PUBLIC

Tout personne intéressée par la thématique :

- Salarié d'entreprise privée ou de collectivité
- Chef d'entreprise
- Particulier



## DURÉE

La formation se déroule sur deux journées soit 14 heures de formation



## LIEU

- Au CFPPA de la Baie de Somme
- Ou sur site



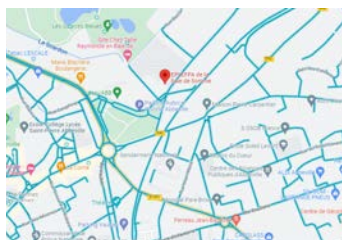
## FINANCEMENT

- Financement employeur, OPCO
- Financement personnel

\*Contactez nous pour plus d'informations  
Devis sur demande.

## INTERVENANT

- Formateur technique spécialisé dans le végétal et les aménagements paysagers



ACCÈS ABBEVILLE PAR :  
• Autoroute A16 et A28  
• Gare SNCF :  
Ligne Paris / Calais

## PROGRAMME

Alternance régulière entre théorie et pratique - Livret remis aux participants.

- ✓ La classification des différentes surfaces enherbées
- ✓ Les différents mélanges de gazon et de prairies
- ✓ La préparation mécanique du sol
- ✓ Concept de gestion différenciée pour traiter à la fois les gazons à tondre et les prairies naturelles à faucher ou à pâturer
- ✓ La fumure de fond avant semis ou placage
- ✓ L'engazonnement et les placages
- ✓ La tonte et le défeutrage
- ✓ La rénovation des pelouses, l'arrosage et le calcul de dose et fréquences
- ✓ Les maladies et ravageurs (méthodes de lutte)
- ✓ Le planning d'entretien des surfaces enherbées

## VALIDATION

- Evaluation des connaissances acquises sous forme de questionnaire, bilan, quiz ou QCM
- Mise en situation professionnelle avec évaluation
- Attestation de suivi et de compétences

## LES ATOUTS DU CENTRE

- Centre expérimenté depuis de nombreuses années dans le domaine des aménagements paysagers
- Une équipe de formateurs spécialisés
- Des formations courtes à la carte (cours théorique en salle avec support papiers ou vidéoprojection / applications pratiques sur le terrain)
- locaux adaptés aux personnes en situation de handicap
- Centre situé en centre ville proche de toutes commodités

CONTACT : M. BENOÎT BEZOT

Référent de la Filière Aménagements Paysagers

☎ 03 22 20 77 65

✉ benoit.bezot@educagri.fr

# RENFORCEMENT DES CONNAISSANCES DES VÉGÉTAUX UTILISÉS EN ESPACES VERTS



Rejoignez nous sur les réseaux sociaux

## OBJECTIFS

Renforcer les connaissances théoriques en matière de connaissance et de reconnaissance de principaux végétaux utilisés en espaces verts



## PUBLIC

Tout personne intéressée par la thématique :

- Salarié d'entreprise privée ou de collectivité
- Chef d'entreprise
- Particulier




## DURÉE

La formation se déroule sur une journée de 8 heures de formation

## LIEU

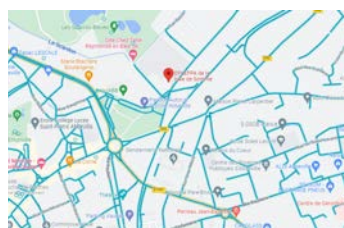
- Au CFPPA de la Baie de Somme
- Ou sur site



## FINANCEMENT

- Financement employeur, OPCO
- Financement personnel

**\*Contactez nous pour plus d'informations**



## ACCÈS ABBEVILLE PAR :

- Autoroute A16 et A28
- Gare SNCF : Ligne Paris / Calais
- Bus scolaires

## INTERVENANT

- Formateur technique spécialisé dans le végétal et les aménagements paysagers

## PROGRAMME

Alternance entre théorie et pratique. Livret remis aux participants.

- ✓ Accueil des participants Et présentation de la formation
- ✓ Notions de biologie et physiologie
- ✓ Rôle et conséquence de la taille sur le développement des végétaux
- ✓ Techniques de taille et d'entretien selon le type de végétal
- ✓ Utilisation et entretien du matériel utilisé
- ✓ Démonstrations par le formateur
- ✓ Exercices sur des situations concrètes et mise en situation pour les participants
- ✓ **Gestion des déchets verts**

## VALIDATION

- Evaluation des connaissances acquises sous forme de questionnaire, bilan, quiz ou QCM
- Mise en situation pratique et évaluation
- Attestation de suivi et de compétences

## LES ATOUTS DU CENTRE

- Centre expérimenté depuis de nombreuses années le domaine des aménagements paysagers et forestiers
- Une équipe de formateurs spécialisés
- Des formations courtes à la carte (cours théorique en salle avec support papiers ou vidéoprojection / applications pratiques sur le terrain)
- locaux adaptés aux personnes en situation de handicap
- Centre situé en centre ville proche de toutes commodités



**CONTACT : M. BENOÎT BEZOT**

Référent de la Filière Aménagements Paysagers

☎ 03 22 20 77 65 ✉ [benoit.bezot@educagri.fr](mailto:benoit.bezot@educagri.fr)



# RENFORCEMENT DES CONNAISSANCES DES VÉGÉTAUX UTILISÉS EN ESPACES VERTS



Rejoignez nous  
sur les réseaux sociaux

## PROGRAMME

Alternance entre théorie et pratique.  
Livret remis aux participants.

- ✓ Accueil des participants  
Et présentation de la formation
- ✓ Notions de biologie et physiologie
- ✓ Rôle et conséquence de la taille sur le développement des végétaux
- ✓ Techniques de taille et d'entretien selon le type de végétal
- ✓ Utilisation et entretien du matériel utilisé
- ✓ Démonstrations par le formateur
- ✓ Exercices sur des situations concrètes et mise en situation pour les participants
- ✓ Gestion des déchets verts

## OBJECTIFS

Renforcer les connaissances théoriques en matière de connaissance et de reconnaissances de principaux végétaux utilisés en espaces verts



## PUBLIC

Tout personne intéressée par la thématique :

- Salarié d'entreprise privée ou de collectivité
- Chef d'entreprise
- Particulier



## DURÉE

La formation se déroule sur une journée de 8 heures de formation



## LIEU

- Au CFPPA de la Baie de Somme
- Ou sur site

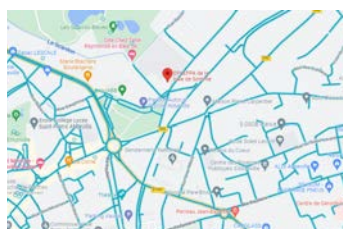
## VALIDATION

- Evaluation des connaissances acquises sous forme de questionnaire, bilan, quiz ou QCM
- Mise en situation pratique et évaluation
- Attestation de suivi et de compétences

## FINANCEMENT

- Financement employeur, OPCO
- Financement personnel

**\*Contactez nous pour plus d'informations**



## INTERVENANT

- Formateur technique spécialisé dans le végétal et les aménagements paysagers

### ACCÈS ABBEVILLE PAR :

- Autoroute A16 et A28
- Gare SNCF :  
Ligne Paris / Calais
- Bus scolaires

## LES ATOUTS DU CENTRE

- Centre expérimenté depuis de nombreuses années le domaine des aménagements paysagers et forestiers
- Une équipe de formateurs spécialisés
- Des formations courtes à la carte (cours théorique en salle avec support papiers ou vidéoprojection / applications pratiques sur le terrain)
- locaux adaptés aux personnes en situation de handicap
- Centre situé en centre ville proche de toutes commodités

**CONTACT : M. BENOÎT BEZOT**

Référent de la Filière Aménagements Paysagers

☎ 03 22 20 77 65

✉ benoit.bezot@educagri.fr

# PLANTATIONS DES VIVACES, DES GRAMINÉES ET DES PLANTES AQUATIQUES

## OBJECTIFS

La formation permet de tout savoir sur :

- La conception, le choix et l'entretien des plantes vivaces, des graminées et plantes aquatiques
- La préparation des sols à l'entretien des massifs

## PUBLIC

Tout personne intéressée par la thématique :

- Salarié d'entreprise privée ou de collectivité
- Chef d'entreprise
- Particulier

## DURÉE

La formation se déroule sur 2 jours soit une durée de 14 heures.

## LIEU

- Au CFPPA de la Baie de Somme
- Ou sur site

## FINANCEMENT

- Financement employeur, OPCO
- Financement personnel

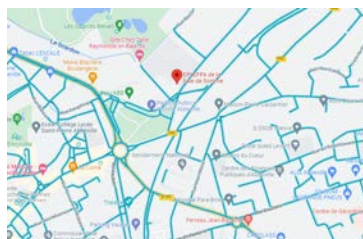
**\*Contactez nous pour plus d'informations**  
Devis sur demande.

## INTERVENANT

- Formateur technique spécialisé dans le végétal et les aménagements paysagers



Rejoignez nous  
sur les réseaux sociaux



ACCÈS ABBEVILLE PAR :

- Autoroute A16 et A28
- Gare SNCF :  
Ligne Paris / Calais

## PROGRAMME

Alternance régulière entre théorie et pratique - Livret remis aux participants.

- ✓ Les caractéristiques et gammes des vivaces
- ✓ Les exigences des plantes vivaces
- ✓ La préparation mécanique du sol
- ✓ La préparation des sols
- ✓ La plantation, fougères, plantes aquatiques...
- ✓ L'utilisation des plantes vivaces (fleurs, graminées)
- ✓ L'entretien des massifs et l'adaptation à prévoir en fonction de l'évolution des massifs

## VALIDATION

- Evaluation des connaissances acquises sous forme de questionnaire, bilan, quiz ou QCM
- Mise en situation pratique et évaluation
- Attestation de suivi et de compétences

## LES ATOUTS DU CENTRE

- Centre expérimenté depuis de nombreuses années dans le domaine des aménagements paysagers
- Une équipe de formateurs spécialisés
- Des formations courtes à la carte (cours théorique en salle avec support papiers ou vidéoprojection / applications pratiques sur le terrain)
- locaux adaptés aux personnes en situation de handicap
- Centre situé en centre ville proche de toutes commodités

**CONTACT : M. BENOÎT BEZOT**

Référent de la Filière Aménagements Paysagers

☎ 03 22 20 77 65

✉ [benoit.bezot@educagri.fr](mailto:benoit.bezot@educagri.fr)



# LES ARBUSTES, DE LA PLANTATION À L'ENTRETIEN



Rejoignez nous  
sur les réseaux sociaux

## OBJECTIFS

Choisir, utiliser et gérer les arbustes les mieux adaptés aux différents sites dans une logique de développement durable et de gestion différenciée en espaces verts.

## PUBLIC

Tout personne intéressée par la thématique :

- Salarié d'entreprise privée ou de collectivité
- Chef d'entreprise
- Particulier

## DURÉE

La formation se déroule sur 2 jours soit une durée de 14 heures.

## LIEU

- Au CFPPA de la Baie de Somme
- Ou sur site

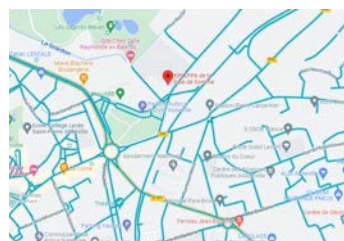
## FINANCEMENT

- Financement employeur, OPCO
- Financement personnel

**\*Contactez nous pour plus d'informations**  
Devis sur demande

## INTERVENANT

- Formateur technique spécialisé dans le végétal, les aménagements paysagers et forestiers



ACCÈS ABBEVILLE PAR :  
• Autoroute A16 et A28  
• Gare SNCF :  
Ligne Paris / Calais

## PROGRAMME

Alternance régulière entre théorie et pratique.

- ✓ Les caractéristiques et diversité de la palette végétale arbustive (reconnaissance, utilisation, particularités et entretien)
- ✓ L'adaptation des arbustes et les principes de composition au lieu et aux modalités d'entretien ultérieur
- ✓ Les maladies et ravageurs (méthodes de lutte)
- ✓ La taille (formation, entretien) : adaptation à la nature de l'arbuste et au niveau d'intervention souhaitée (formation, éclaircies, recépage,...)
- ✓ La rénovation des vieilles haies et la création de haies favorables à la biodiversité
- ✓ Les enjeux de la taille douce
- ✓ Les périodes spécifiques de taille

## VALIDATION

- Évaluation des connaissances acquises sous forme de questionnaire, bilan, quiz ou QCM
- Mise en situation pratique et évaluation
- Attestation de suivi et de compétences

## LES ATOUTS DU CENTRE

- Centre expérimenté depuis de nombreuses années dans le domaine des aménagements paysagers et forestiers
- Une équipe de formateurs spécialisés
- Des formations courtes à la carte (cours théorique en salle avec support papiers ou vidéoprojection / applications pratiques sur le terrain)
- locaux adaptés aux personnes en situation de handicap
- Centre situé en centre ville proche de toutes commodités

CONTACT : M. BENOÎT BEZOT

Réfèrent de la Filière Aménagements Paysagers

☎ 03 22 20 77 65 ✉ [benoit.bezot@educagri.fr](mailto:benoit.bezot@educagri.fr)

# CRÉATION ET ENTRETIEN DU FLEURISSEMENT

## OBJECTIFS

Cette formation permet aux travailleurs de mieux connaître et entretenir les plantes et végétaux couramment rencontrés sur les chantiers.

## PUBLIC

Tout personne intéressée par la thématique :

- Salarié d'entreprise privée ou de collectivité
- Chef d'entreprise
- Particulier

## DURÉE

La formation se déroule sur deux journées soit une durée de 14 heures

## LIEU

- Au CFPPA de la Baie de Somme
- Ou sur site

## FINANCEMENT

- Financement employeur, OPCO
- Financement personnel

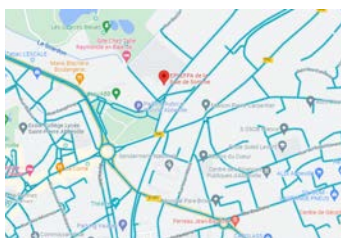
**\*Contactez nous pour plus d'informations**  
**Devis sur demande.**

## INTERVENANT

- Formateur technique spécialisé dans le végétal et les aménagements paysagers



Rejoignez nous sur les réseaux sociaux



ACCÈS ABBEVILLE PAR :  
• Autoroute A16 et A28  
• Gare SNCF :  
Ligne Paris / Calais

## PROGRAMME

Alternance régulière entre théorie et pratique. Livret remis aux participants.

- ✓ Les règles de composition et de conception (distances, rythmes, couleurs...)
- ✓ La reconnaissance des végétaux de fleurissement
- ✓ Le choix, l'utilisation et l'association
- ✓ La conception de plans de massifs floraux adaptés au site
- ✓ L'appréciation de l'aspect quantitatif
- ✓ Les techniques de plantation et de mise en place
- ✓ Le fleurissement hors-sol
- ✓ Le choix de l'arrosage
- ✓ Le planning d'entretien

## VALIDATION

- Evaluation des connaissances acquises sous forme de questionnaire, bilan, quiz ou QCM
- Mise en situation pratique et évaluation
- Attestation de suivi et de compétences

## LES ATOUTS DU CENTRE

- Centre expérimenté depuis de nombreuses années dans le domaine des aménagements paysagers
- Une équipe de formateurs spécialisés
- Des formations courtes à la carte (cours théorique en salle avec support papiers ou vidéoprojection / applications pratiques sur le terrain)
- locaux adaptés aux personnes en situation de handicap
- Centre situé en centre ville proche de toutes commodités

**CONTACT : M. BENOÎT BEZOT**

Référent de la Filière Aménagements Paysagers

☎ 03 22 20 77 65

✉ benoit.bezot@educagri.fr



# TAILLE ARCHITECTURÉE EN NUAGE (NIWAKI)



## OBJECTIFS

Niwaki est le nom japonais de la taille des arbres en nuage.

Elle consiste à sculpter la silhouette de l'arbre de manière à obtenir un houppier découpé en une succession de nuages de verdure, calibrés et disposés de façon harmonieuse.

## PUBLIC

Tout personne intéressée par la thématique :

- Salarié d'entreprise privée ou de collectivité
- Chef d'entreprise
- Particulier

## DURÉE

La formation se déroule sur 2 jours soit 14 heures de formation.

## LIEU

- Au CFPPA de la Baie de Somme
- Ou sur site

## FINANCEMENT

- Financement employeur, OPCO
- Financement personnel

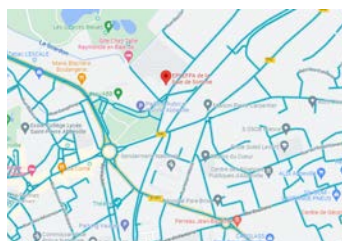
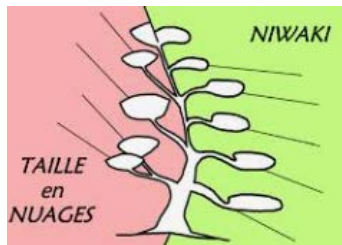
\*Contactez nous pour plus d'informations

## INTERVENANT

- Formateur spécialisé en végétal et en aménagements paysagers



Rejoignez nous sur les réseaux sociaux



ACCÈS ABBEVILLE PAR :  
• Autoroute A16 et A28  
• Gare SNCF :  
Ligne Paris / Calais

## PROGRAMME

Alternance régulière entre théorie et pratique.

- ✓ Le choix des arbres
- ✓ Observation de la structure naturelle de l'arbuste ou de l'arbre, et de la forme du tronc (unique, sinueux, penché)
- ✓ Travail de dégrossissage
- ✓ A quelle époque tailler
- ✓ la taille de formation
- ✓ La taille d'entretien
- ✓ Les outils à employer

## VALIDATION

- Evaluation des connaissances acquises sous forme de questionnaire, bilan, quiz ou QCM
- Mise en situation pratique et évaluation
- Attestation de suivi et de compétences

## LES ATOUTS DU CENTRE

- Centre expérimenté depuis de nombreuses années le domaine des aménagements paysagers et forestiers
- Une équipe de formateurs spécialisés
- Des formations courtes à la carte (cours théorique en salle avec support papiers ou vidéoprojection / applications pratiques sur le terrain)
- Locaux adaptés aux personnes en situation de handicap
- Centre situé en centre ville proche de toutes commodités



CONTACT : M. BENOÎT BEZOT

Référent de la Filière Aménagements Paysagers

☎ 03 22 20 77 65 ✉ benoit.bezot@educagri.fr

# TAILLE DES ARBRES FRUITIERS À PÉPINS

## OBJECTIFS

La taille de formation de la plupart des arbres fruitiers doit être réalisée lorsque la sève est redescendue et que la plante est en repos végétatif.

La formation permet de connaître les principaux organes de l'arbre fruitier, ainsi que les principales techniques de taille.

## PUBLIC

Tout personne intéressée par la thématique :

- Salarié d'entreprise privée ou de collectivité, chef d'entreprise, Particulier

## DURÉE

La formation se déroule sur 2 jours soit 14 heures de formation.

## LIEU

- Au CFPPA de la Baie de Somme
- Ou sur site

## FINANCEMENT

- Financement employeur, OPCO
- Financement personnel

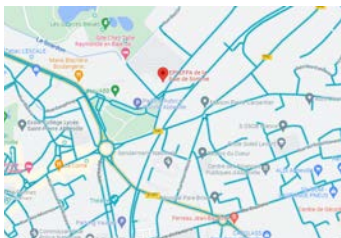

**\*Contactez nous pour plus d'informations.**  
Devis sur demande

## INTERVENANT

- Formateur spécialisé en végétal et en aménagements paysagers



Rejoignez nous  
sur les réseaux sociaux



ACCÈS ABBEVILLE PAR :  
• Autoroute A16 et A28  
• Gare SNCF :  
Ligne Paris / Calais

## PROGRAMME

Alternance régulière entre théorie et pratique.

- ✓ Quels outils ?
- ✓ Quand tailler ? Selon quel but ?  
Taille de formation et taille d'entretien
- ✓ Comment procéder : Les principes de bases
- ✓ Les différents types et fonctionnalités (noues d'écoulement, d'infiltration, paysagères...)
- ✓ Différents organes à reconnaître (les bourgeons, les branches)
- ✓ Technique de taille fruitière, en trigemme
- ✓ Les formes d'arbres fruitiers (palmette, espalier, cordons...)
- ✓ Technique de taille fruitière, en trigemme (taille de la 1ère année, taille la 2ème année)

## VALIDATION

- Évaluation, bilan
- Attestation de suivi de formation

## LES ATOUTS DU CENTRE

- Centre expérimenté depuis de nombreuses années le domaine des aménagements paysagers et forestiers
- Une équipe de formateurs spécialisés
- Des formations courtes à la carte (cours théorique en salle avec support papiers ou vidéoprojection / applications pratiques sur le terrain)
- Locaux adaptés aux personnes en situation de handicap
- Centre situé en centre ville proche de toutes commodités

**CONTACT : M. BENOÎT BEZOT**

Référent de la Filière Aménagements Paysagers

☎ 03 22 20 77 65 ✉ [benoit.bezot@educagri.fr](mailto:benoit.bezot@educagri.fr)



# ENTRETIEN ET TAILLE DES ARBUSTES, DES ROSIERS ET DE PLANTES VIVACES

## OBJECTIFS

La formation permet de tout savoir sur la taille et l'entretien des arbustes, des rosiers et des plantes vivaces.

## PUBLIC

Tout personne intéressée par la thématique :

- Salarié d'entreprise privée ou de collectivité
- Chef d'entreprise
- Particulier

## DURÉE

La formation se déroule sur une journée d'une durée de 14 heures répartie en 2 journées.

## LIEU

- Au CFPPA de la Baie de Somme
- Ou sur site

## FINANCEMENT

- Financement employeur, OPCO
- Financement personnel

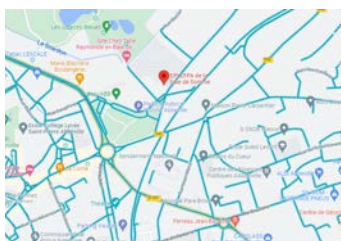


Contactez nous pour plus d'informations  
Devis sur demande.

## INTERVENANT

- Formateur technique spécialisé dans le végétal et les aménagements paysagers



Rejoignez nous sur les réseaux sociaux



### ACCÈS ABBEVILLE PAR :

- Autoroute A16 et A28
- Gare SNCF :  
Ligne Paris / Calais

## PROGRAMME

Alternance régulière entre théorie et pratique.

Livret remis aux participants.


- ✓ Reconnaissance des arbustes
- ✓ Le matériel de taille
- ✓ Taille des arbustes et maîtrise des techniques d'entretien
- ✓ Identification des différents types de rosiers - Connaissance du végétal
- ✓ Taille et entretien des rosiers
- ✓ Connaissance des plantes vivaces et techniques d'entretien
- ✓ Prise en compte des déchets

## VALIDATION

- Évaluation et bilan de fin de formation
- Attestation de suivi

## LES ATOUTS DU CENTRE

- Centre expérimenté depuis de nombreuses années dans le domaine des aménagements paysagers
- Une équipe de formateurs spécialisés
- Des formations courtes à la carte (cours théorique en salle avec support papiers ou vidéoprojection / applications pratiques sur le terrain)
- locaux adaptés aux personnes en situation de handicap
- Centre situé en centre ville proche de toutes commodités



CONTACT : M. BENOÎT BEZOT

Référent de la Filière Aménagements Paysagers

☎ 03 22 20 77 65 ✉ benoit.bezot@educagri.fr

# AFFUTAGE DES OUTILS

## PROGRAMME

Alternance régulière entre théorie et pratique.

- ✓ Les risques liés à l'affûtage
- ✓ Les principes de coupe des différents outils
- ✓ Le nettoyage et la remis en état de l'outil
- ✓ L'affûtage manuel des outils ( à l'aide de lime, pierre, papier de verre)
- ✓ L'affûtage mécanisé (meuleuse, touret, affûteuse de chaîne électrique)
- ✓ Les limites d'intervention , identifier les matériel non affûtable ou nécessitant des équipements spécifiques

## VALIDATON

- Évaluation des connaissances acquises sous forme de questionnaire, bilan, quiz ou QCM
- Mise en situation pratique et évaluation
- Attestation de suivi et de compétences

## LES ATOUTS DU CENTRE

- Centre expérimenté depuis de nombreuses années le domaine des aménagements paysagers et forestiers
- Une équipe de formateurs spécialisés
- Des formations courtes à la carte (cours théorique en salle avec support papiers ou vidéoprojection / applications pratiques sur le terrain)
- Locaux adaptés aux personnes en situation de handicap
- Centre situé en centre ville proche de toutes commodités





Rejoignez nous sur les réseaux sociaux

## OBJECTIFS

Apprendre à affûter une chaîne de tronçonneuse, un lamier de taille-haie, une lame de tondeuse, ou encore un sécateur, une bêche, ou un couteau....

Cette formation permet d'apprendre les opérations d'affûtage de vos principaux outils.



## PUBLIC

Tout personne intéressée par la thématique :

- Salarié d'entreprise privée ou de collectivité
- Particulier

## DURÉE

La formation se déroule sur une journée d'une durée de 7 heures

## LIEU

- Au CFPPA de la Baie de Somme
- Ou sur site

## FINANCEMENT

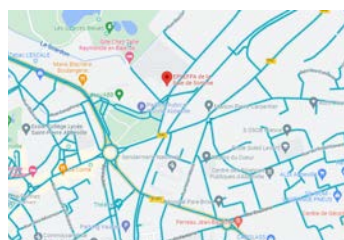
- Financement employeur, OPCO
- Financement personnel

\*Contactez nous pour plus d'informations

## INTERVENANT

- Formateur spécialisé en végétal et en aménagements paysagers

ACCÈS ABBEVILLE PAR :  
• Autoroute A16 et A28  
• Gare SNCF :  
Ligne Paris / Calais



CONTACT : M. BENOÎT BEZOT

Réfèrent de la Filière Aménagements Paysagers

☎ 03 22 20 77 65 ✉ [benoit.bezot@educagri.fr](mailto:benoit.bezot@educagri.fr)



# ENTRETIEN DU MATÉRIEL POUR LES ESPACES VERTS



Rejoignez nous sur les réseaux sociaux

## OBJECTIFS

Connaître le fonctionnement du matériel à moteur pour les espaces verts et identifier leurs dysfonctionnements pour y remédier.

Connaître les opérations de maintenance sur du petit matériel et les équipements.

## PUBLIC

Tout personne intéressée par la thématique :

- Salarié d'entreprise privée ou de collectivité
- Chef d'entreprise
- Particulier

## DURÉE

La formation se déroule sur 3 jours soit une durée de 21 heures.

## LIEU

- Au CFPPA de la Baie de Somme
- Ou sur site

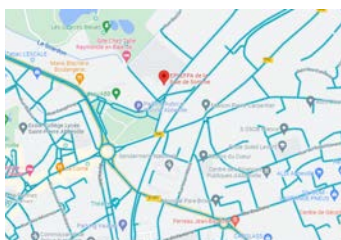

## FINANCEMENT

- Financement employeur, OPCO
- Financement personnel

\*Contactez nous pour plus d'informations

## INTERVENANT

- Formateur spécialisé en végétal et en aménagements paysagers



### ACCÈS ABBEVILLE PAR :

- Autoroute A16 et A28
- Gare SNCF : Ligne Paris / Calais

## PROGRAMME

Apports théoriques et exercices pratiques

- ✓ Le fonctionnement du moteur 2 temps/4 temps ou électriques
- ✓ La détection des pannes simples
- ✓ L'entretien, les réparations, les réglages du matériel à moteur
- ✓ L'affûtage des chaînes à gouges et des lames
- ✓ La sécurité et la prévention des accidents
- ✓ Les gestes et postures à adopter en fonction des matériels employés
- ✓ Le carnet d'entretien, les fiches de matériel
- ✓ Les différents matériels (cisailles, sécateur, bêche, scie d'élagage, trancheuse, ...)
- ✓ Les règles de sécurité au travail
- ✓ L'entretien courant du matériel
- ✓ L'affûtage, le démontage de pièces simples

## VALIDATION

- Bilan
- Attestation de suivi de formation

## LES ATOUS DU CENTRE

- Centre expérimenté depuis de nombreuses années le domaine des aménagements paysagers et forestiers
- Une équipe de formateurs spécialisés
- Des formations courtes à la carte (cours théorique en salle avec support papiers ou vidéoprojection / applications pratiques sur le terrain)
- Locaux adaptés aux personnes en situation de handicap
- Centre situé en centre ville proche de toutes commodités



CONTACT : M. BENOÎT BEZOT

Réfèrent de la Filière Aménagements Paysagers

☎ 03 22 20 77 65 ✉ [benoit.bezot@educagri.fr](mailto:benoit.bezot@educagri.fr)

# MAINTENANCE DES MATÉRIELS DE JARDIN

## OBJECTIFS

Etre capable d'effectuer la maintenance simple des matériels couramment utilisés en espaces-verts

## PUBLIC

Tout personne intéressée par la thématique :

- Salarié d'entreprise privée ou de collectivité
- Particulier

## DURÉE

La formation se déroule sur 2 jours soit 14 heures de formation.

## LIEU

- Au CFPPA de la Baie de Somme
- Ou sur site

## FINANCEMENT

- Financement employeur, OPCO
- Financement personnel

\*Contactez nous pour plus d'informations .  
Devis sur demande

## INTERVENANT

- Formateur spécialisé en végétal et en aménagements paysagers



Rejoignez nous  
sur les réseaux sociaux



ACCÈS ABBEVILLE PAR :

- Autoroute A16 et A28
- Gare SNCF :  
Ligne Paris / Calais

## PROGRAMME

- ✓ Fonctionnement d'un moteur 2 temps et maintenance
  - Organes caractéristiques et fonctionnement d'un moteur 2 temps
  - Identification des matériels équipés d'un moteur 2 temps et de la maintenance associée : entretien journalier et périodique
  - Pannes courantes
  - Entretien et vérification permettant l'utilisation en sécurité
- ✓ Fonctionnement d'un moteur 4 temps essence et maintenance
  - Organes caractéristiques et fonctionnement d'un moteur 4 temps
  - Identification des matériels équipés d'un moteur 4 temps et de la maintenance associée : entretien journalier et périodique
  - Pannes courantes
  - Entretien et vérification permettant l'utilisation en sécurité

## VALIDATION

- Bilan
- Attestation de suivi de formation

## LES ATOUTS DU CENTRE

- Centre expérimenté depuis de nombreuses années le domaine des aménagements paysagers et forestiers
- Une équipe de formateurs spécialisés
- Des formations courtes à la carte (cours théorique en salle avec support papiers ou vidéoprojection / applications pratiques sur le terrain)
- Locaux adaptés aux personnes en situation de handicap
- Centre situé en centre ville proche de toutes commodités

CONTACT : M. BENOÎT BEZOT

Référent de la Filière Aménagements Paysagers

☎ 03 22 20 77 65 ✉ benoit.bezot@educagri.fr



# ENTRETIEN DES NOUES

## OBJECTIFS

- Comprendre le fonctionnement et l'entretien des différents types de noues dans le cadre de la gestion différenciée et du développement durable
- Proposer de nouvelles plantations décoratives en accord avec cette technique
- Pouvoir communiquer la compréhension et le respect de ces nouveaux aménagements auprès de l'usager

## PUBLIC

Tout personne intéressée par la thématique :

- Salarié d'entreprise privée ou de collectivités, chef d'entreprise, Particulier

## DURÉE

La formation se déroule sur 2 jours soit 14 heures de formation.

## LIEU

- Au CFPPA de la Baie de Somme
- Ou sur site

## FINANCEMENT

- Financement employeur, OPCO
- Financement personnel

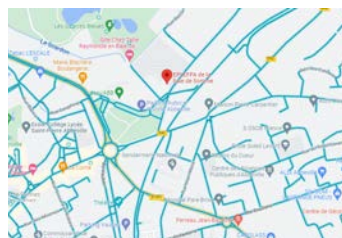

\*Contactez nous pour plus d'informations.  
Devis sur demande.

## INTERVENANT

- Formateur spécialisé en végétal et en aménagements paysagers



Rejoignez nous  
sur les réseaux sociaux



ACCÈS ABBEVILLE PAR :

- Autoroute A16 et A28
- Gare SNCF :  
Ligne Paris / Calais

## PROGRAMME

Alternance régulière entre théorie et pratique.

- ✓ Rappel des notions de développement durable, protection de la ressource en eau au travers de la trame verte et bleue
- ✓ La réglementation
- ✓ Les principes de fonctionnement
- ✓ Les différents types et fonctionnalités (noues d'écoulement, d'infiltration, paysagères)
- ✓ Les différentes catégories de plantes et leur fonction dans les noues
- ✓ L'entretien spécifique et la restauration des différents types de noues paysagères (engazonnées, plantées de vivaces ou ligneux)
- ✓ Le jardinier acteur de la politique de l'eau :
  - Réglementation
  - Communication

## VALIDATION

- Bilan
- Attestation de suivi de formation

## LES ATOUTS DU CENTRE

- Centre expérimenté depuis de nombreuses années le domaine des aménagements paysagers et forestiers
- Une équipe de formateurs spécialisés
- Des formations courtes à la carte (cours théorique en salle avec support papiers ou vidéoprojection / applications pratiques sur le terrain)
- Locaux adaptés aux personnes en situation de handicap
- Centre situé en centre ville proche de toutes commodités

CONTACT : M. BENOÎT BEZOT

Référent de la Filière Aménagements Paysagers

☎ 03 22 20 77 65 ✉ benoit.bezot@educagri.fr

# ENTRETIEN DES OUTILS TRANCHANTS



Rejoignez nous  
sur les réseaux sociaux

## OBJECTIFS

Pour être efficace et durer longtemps, tout outil de jardinage doit demeurer propre et bien aiguisé.



## PUBLIC

Tout personne intéressée par la thématique :

- Salarié d'entreprise privée ou de collectivité
- Particulier



## DURÉE

La formation se déroule sur une journée d'une durée de 7 heures.



## LIEU

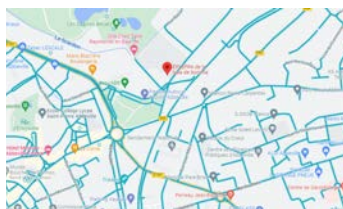
- Au CFPPA de la Baie de Somme
- Ou sur site



## FINANCEMENT

- Financement employeur, OPCO
- Financement personnel

**\*Contactez nous pour plus d'informations**  
Devis sur demande



## INTERVENANT

- Formateur spécialisé en végétal et en aménagements paysagers

### ACCÈS ABBEVILLE PAR :

- Autoroute A16 et A28
- Gare SNCF :  
Ligne Paris / Calais

## PROGRAMME

Alternance régulière entre théorie et pratique. Livret remis au stagiaire.

- ✓ Nettoyer les outils de jardins (bêche, fourche, cisaille ou autres outils ...)
- ✓ Enlever la rouille des outils
- ✓ Aiguiser et affûter les lames
- ✓ Graisser ou huiler les parties mobiles de vos outils
- ✓ Entretien des manches en bois
- ✓ Lubrifier les outils de jardin
- ✓ Prendre soin de vos outils toute l'année

## VALIDATION

- Evaluation des connaissances acquises sous forme de questionnaire, bilan, quiz ou QCM
- Mise en situation pratique et évaluation
- Attestation de suivi et de compétences

## LES ATOUTS DU CENTRE

- Centre expérimenté depuis de nombreuses années le domaine des aménagements paysagers et forestiers
- Une équipe de formateurs spécialisés
- Des formations courtes à la carte (cours théorique en salle avec support papiers ou vidéoprojection / applications pratiques sur le terrain)
- Locaux adaptés aux personnes en situation de handicap
- Centre situé en centre ville proche de toutes commodités



CONTACT : M. BENOÎT BEZOT

Référent de la Filière Aménagements Paysagers

☎ 03 22 20 77 65 ✉ [benoit.bezot@educagri.fr](mailto:benoit.bezot@educagri.fr)



# UTILISATION, ENTRETIEN ET MANIPULATION DE LA TRONÇONNEUSE



Rejoignez nous sur les réseaux sociaux

## OBJECTIFS

- Connaître les règles de sécurité
- Connaître les équipements de protection individuelle (EPI)
- Manipuler la tronçonneuse efficacement en sécurité
- Utiliser et entretenir la tronçonneuse professionnelle
- Maîtriser les techniques de bases de l'abattage.

## PUBLIC

Tout personne intéressée par la thématique :

- Salarié d'entreprise privée ou de collectivité
- Chef d'entreprise
- Particulier

## DURÉE

La formation se déroule sur 2 jours soit 14 heures de formation.

## LIEU

- Au CFPPA de la Baie de Somme
- Ou sur site

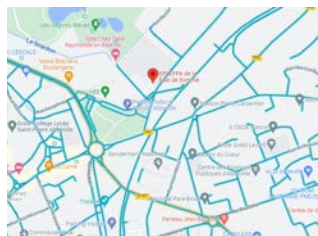
## FINANCEMENT

- Financement employeur, OPCO
- Financement personnel

**\*Contactez nous pour plus d'informations**

## INTERVENANT

- Formateur spécialisé en élagage



ACCÈS ABBEVILLE PAR :  
• Autoroute A16 et A28  
• Gare SNCF :  
Ligne Paris / Calais

## PROGRAMME

Alternance régulière entre théorie et pratique. Exercices pratiques en situation professionnelle


- ✓ La réglementation en vigueur
- ✓ La connaissance du risque
- ✓ La tronçonneuse et son entretien (élément de coupe, affûtage, réglages du moteur et l'entretien courant, contrôle des pièces d'usure, détection de pannes et anomalies)
- ✓ Les techniques de travail (abattage et ébranchage, organisation du chantier)
- ✓ Les règles de sécurité
- ✓ Le choix des équipements (EPI)
- ✓ Le matériel complémentaire à l'abattage

## VALIDATION

- Bilan
- Attestation de suivi de formation

## LES ATOUTS DU CENTRE

- Centre expérimenté depuis de nombreuses années le domaine des aménagements paysagers et forestiers
- Une équipe de formateurs spécialisés
- Des formations courtes à la carte (cours théorique en salle avec support papiers ou vidéoprojection / applications pratiques sur le terrain)
- Locaux adaptés aux personnes en situation de handicap
- Centre situé en centre ville proche de toutes commodités



CONTACT : M. BENOÎT BEZOT

Référent de la Filière Aménagements Paysagers

☎ 03 22 20 77 65 ✉ [benoit.bezot@educagri.fr](mailto:benoit.bezot@educagri.fr)





# EQUIPEMENTS INDIVIDUELS ET MATÉRIELS D'ÉLAGAGE



Rejoignez nous sur les réseaux sociaux

## OBJECTIFS

L'élagueur doit s'équiper d'outils qui l'aideront dans sa tâche mais aussi d'un équipement de protection individuel (EPI) qui lui assurera sa sécurité.

La formation vous propose une liste récapitulant le matériel nécessaire à l'élagueur professionnel.

## PUBLIC

Tout personne intéressée par la thématique :

- Salarié d'entreprise privée ou de collectivités
- Chef d'entreprise
- Particulier

## DURÉE

La formation se déroule sur une journée d'une durée de 7 heures.

## LIEU

- Au CFPPA de la Baie de Somme
- Ou sur site

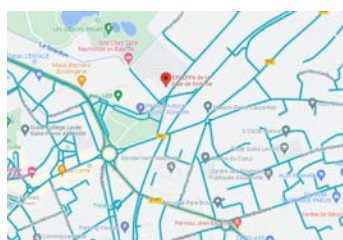

## FINANCEMENT

- Financement employeur, OPCO
- Financement personnel

\*Contactez nous pour plus d'informations.  
Devis sur demande

## INTERVENANT

- Formateur spécialisé en élagage



ACCÈS ABBEVILLE PAR :

- Autoroute A16 et A28
- Gare SNCF : Ligne Paris / Calais

## PROGRAMME

Alternance entre théorie et pratique.

- ✓ Equipements de protection individuels
  - Identification, normalisation et vérification
  - Rôle et nécessité de les porter : les risques encourus et cadre réglementaire
  - Le petit matériel
- ✓ Matériel de coupe, entretien et utilisation
  - Le matériel manuel
  - Les différents types d'outils
- ✓ Matériel motorisé
  - Distinction entre matériel thermique ou électrique (typologie, avantage et inconvénients, particularité d'usage et principe de sécurité)
- ✓ Matériel de rétention
  - Matériels de levage et de force
  - Cordes spécifiques

\*Amener ses propres EPI.

## VALIDATION

- Evaluation des connaissances acquises (questionnaire, bilan, quiz ou QCM)
- Mise en situation professionnelle
- Attestation de suivi et de compétences

## LES ATOUTS DU CENTRE

- Centre expérimenté depuis de nombreuses années le domaine des aménagements paysagers et forestiers
- Une équipe de formateurs spécialisés
- Des formations courtes à la carte (cours théorique en salle avec support papiers ou vidéoprojection / applications pratiques sur le terrain)
- Locaux adaptés aux personnes en situation de handicap
- Centre situé en centre ville proche de toutes commodités



CONTACT : M. BENOÎT BEZOT

Référent de la Filière Aménagements Paysagers

03 22 20 77 65 [benoit.bezot@educagri.fr](mailto:benoit.bezot@educagri.fr)



# COMPRÉHENSION DU FONCTIONNEMENT DE L'ARBRE



Rejoignez nous  
sur les réseaux sociaux

## OBJECTIFS

Adopter les bonnes pratiques professionnelles à partir de la connaissance du fonctionnement des arbres afin de :

- Comprendre le comportement biomécanique de l'arbre
- Reconnaître les symptômes visuels de défauts

## PUBLIC

Personnel exerçant dans le milieu paysager et forestier, et en relation avec le milieu de l'arbre.

- Salarié d'entreprise privée ou de collectivité
- Chef d'entreprise

## DURÉE

La formation se déroule sur 3 jours soit 21 heures de formation.

## LIEU

- Au CFPPA de la Baie de Somme
- Ou sur site

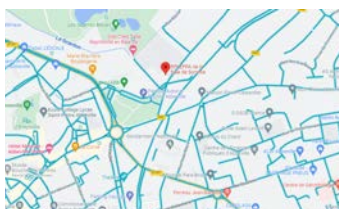

## FINANCEMENT

- Financement employeur, OPCO
- Financement personnel

\*Contactez nous pour plus d'informations  
Devis sur demande

## INTERVENANT

Formateur spécialisé en élagage et en aménagements paysagers.



## ACCÈS ABBEVILLE PAR :

- Autoroute A16 et A28
- Gare SNCF :  
Ligne Paris / Calais

## PROGRAMME

Alternance régulière entre un apport théorique et un temps de pratique en situation réelle de chantier.


- ✓ La biologie végétale
- ✓ La morphologie, l'anatomie et la physiologie de l'arbre
- ✓ Les maladies et ravageurs de l'arbre
- ✓ La stratégie de croissance et de développement chez l'arbre
- ✓ Les modes de défense de l'arbre
- ✓ L'évaluation du risque de rupture
- ✓ Les modes d'interventions et les techniques adaptées pour soigner l'arbre et éviter les agressions

## VALIDATION

- Evaluation des connaissances acquises sous forme de questionnaire, bilan, quiz ou QCM
- Mise en situation pratique et évaluation
- Attestation de suivi et de compétences

## LES ATOUTS DU CENTRE

- Centre expérimenté depuis de nombreuses années dans le domaine des aménagements paysagers
- Une équipe de formateurs spécialisés
- Des formations courtes à la carte (cours théorique en salle avec support papiers ou vidéoprojection / applications pratiques sur le terrain)
- locaux adaptés aux personnes en situation de handicap
- Centre situé en centre ville proche de toutes commodités



CONTACT : M. BENOÎT BEZOT

Réfèrent de la Filière Aménagements Paysagers

☎ 03 22 20 77 65 ✉ [benoit.bezot@educagri.fr](mailto:benoit.bezot@educagri.fr)





# TECHNIQUES DE GRIMPER ET DE DÉPLACEMENT EN SÉCURITÉ

## PROGRAMME

Alternance régulière entre théorie et pratique. Livret remis aux participants.

### JOUR 1

- ✓ Accueil & tour de table / Positionnement
- ✓ Connaître les indispensables pour grimper aux arbres / vérification journalières des équipements de protection individuelles (cours en salle et observations sur le terrain)
- ✓ Connaître la réglementation (cours théorique en salle)

### JOUR 2

- ✓ Connaître les techniques d'ascension et les choix d'ancrage/ Démonstration sur le terrain et application pratique.

### JOUR 3

- ✓ Connaître les techniques de déplacement dans l'arbre / démonstration et application pratique

### JOUR 4

- ✓ Connaître les techniques de descente en sécurité / démonstration et application pratique
- ✓ Bilan - Evaluations de la formation (écrit et oral)

## VALIDATION

- Bilan - questionnaire écrit
- Attestation de suivi de formation

## LES ATOUTS DU CENTRE

- Groupe à effectif réduit
- Intervention d'un formateur professionnel
- Études concrètes sur le terrain
- Parc arboré
- Salle avec vidéoprojecteur
- Locaux adaptés aux personnes en situation de handicap
- Centre situé en centre ville proche de toutes commodités

## OBJECTIFS

Acquérir les connaissances et les pratiques de base permettant de grimper, se déplacer et accéder aux postes de travail en sécurité, dans le respect du végétal, de la législation et de la réglementation en vigueur.

## PUBLIC

Personnel exerçant dans le milieu paysager et/ou en relation avec le milieu de l'arbre.

- Salarié d'entreprise privée ou de collectivité
- Chef d'entreprise

## DURÉE

La formation se déroule sur 4 jours soit 28 heures de formation

## LIEU

- Au CFPPA de la Baie de Somme
- Ou sur site

## FINANCEMENT

- Financement employeur, OPCO
- Financement personnel

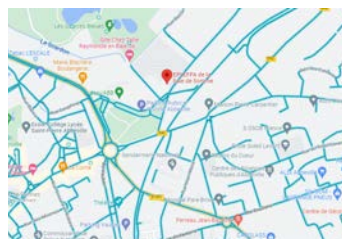


**\*Contactez nous pour plus d'informations**  
Devis sur demande.

## INTERVENANT

Formateur spécialisé en élagage.



Rejoignez nous  
sur les réseaux sociaux



ACCÈS ABBEVILLE PAR :

- Autoroute A16 et A28
- Gare SNCF :  
Ligne Paris / Calais

CONTACT : M. BENOÎT BEZOT

Référent de la Filière Aménagements Paysagers

☎ 03 22 20 77 65 ✉ [benoit.bezot@educagri.fr](mailto:benoit.bezot@educagri.fr)

# GRIMPER, SE DÉPLACER & TRAVAILLER DANS L'ARBRE



Rejoignez nous  
sur les réseaux sociaux

## OBJECTIFS

Maîtriser les techniques de base de grimpe et de déplacement.  
Se perfectionner techniquement afin d'être en mesure d'accéder à toutes les parties de l'arbre en sécurité et avec efficacité, tout en respectant le végétal.

## PUBLIC

Personnel exerçant dans le milieu paysager et/ou en relation avec le milieu de l'arbre.

- Salarié d'entreprise privée ou de collectivité
- Chef d'entreprise

## DURÉE

La formation se déroule sur 4 jours soit 28 heures de formation

## LIEU

- Au CFPPA de la Baie de Somme
- Ou sur site


## FINANCEMENT

- Financement employeur, OPCO
- Financement personnel

**\*Contactez nous pour plus d'informations Devis sur demande.**

## INTERVENANT

Formateur spécialisé en élagage.



### ACCÈS ABBEVILLE PAR :

- Autoroute A16 et A28
- Gare SNCF :  
Ligne Paris / Calais

## PROGRAMME

Alternance régulière entre théorie et pratique. Livret remis aux participants.

### JOUR 1

- ✓ Accueil & tour de table / le matériel et les différents noeuds (cours en salle et démonstration)
- ✓ Rappel sur les matériels et équipements de protection individuelles / mise à jour des connaissances / évolution des EPI (cours en salle et observations sur le terrain)

### JOUR 2

- ✓ Réglementation / connaître et mettre à jour ses connaissances (cours théorique)
- ✓ Connaître et savoir utiliser les différentes griffes / Démonstration et application.

### JOUR 3

- ✓ Les règles de sécurité / cours théorique et démonstration

### JOUR 4

- ✓ Les techniques de démontage / les règles de sécurité / application
- ✓ Bilan - Evaluation de la formation

## VALIDATION

- Bilan - questionnaire écrit
- Attestation de suivi de formation

## LES ATOUTS DU CENTRE

- Groupe à effectif réduit
- Intervention d'un formateur professionnel
- Études concrètes sur le terrain
- Salle avec vidéo-projection
- Parc arboré
- Locaux adaptés aux personnes en situation de handicap
- Centre situé en centre ville proche de toutes commodités

CONTACT : M. BENOÎT BEZOT

Référent de la Filière Aménagements Paysagers

☎ 03 22 20 77 65 ✉ [benoit.bezot@educagri.fr](mailto:benoit.bezot@educagri.fr)



# ÉLAGAGE NIVEAU 2

## TECHNIQUES DE TRAVAUX SUR CORDES SANS PEMP



### OBJECTIFS

- Maîtriser les techniques de taille et de déplacement dans l'arbre en respectant les règles de sécurité
- Savoir utiliser le matériel des arboristes en toute sécurité
- Connaître le maniement des scies à main et des différentes techniques de coupe en sécurité
- Connaître le maniement des scies à chaîne (tronçonneuse) et des différentes techniques de coupe de manière sûre en sécurité
- Utiliser et vérifier le matériel

### PUBLIC

Personnel exerçant dans le milieu paysager et forestier, et en relation avec le milieu de l'arbre.

- Salarié d'entreprise privée ou de collectivité
- Chef d'entreprise

### DURÉE

La formation se déroule sur 3 jours soit 21 heures de formation.

### LIEU

- Au CFPPA de la Baie de Somme
- Ou sur site

### FINANCEMENT

- Financement employeur, OPCO
- Financement personnel

### INTERVENANT

Formateur spécialisé en élagage et en aménagements paysagers.



Rejoignez nous  
sur les réseaux sociaux



#### ACCÈS ABBEVILLE PAR :

- Autoroute A16 et A28
- Gare SNCF :  
Ligne Paris / Calais

### PROGRAMME

Alternance régulière entre un apport théorique et un temps de pratique en situation réelle .

Livret remis aux participants.

- ✓ Les différents modes de gestion et types de taille
- ✓ La législation en vigueur (arrêté du 4 août 2005°
- ✓ Les différents types d'accès aux arbres (échelles, foot lock, DRT, SRT)
- ✓ La maîtrise de la descente en rappel et initiation aux techniques de lancer de sac
- ✓ La grimpe et le déplacement

### VALIDATION

- Evaluation des connaissances acquises sous forme de questionnaire, bilan, quiz ou QCM
- Mise en situation professionnelle et évaluation
- Attestation de suivi et de compétences

### LES ATOUTS DU CENTRE

- Groupe à effectif réduit
- Intervention d'un formateur professionnel
- Études concrètes sur le terrain
- Salle avec vidéo-projection
- Parc arboré
- Locaux adaptés aux personnes en situation de handicap
- Centre situé en centre ville proche de toutes commodités



CONTACT : M. BENOÎT BEZOT

Référent de la Filière Aménagements Paysagers

☎ 03 22 20 77 65 ✉ [benoit.bezot@educagri.fr](mailto:benoit.bezot@educagri.fr)

# ELAGAGE : ASSISTANCE AUX BLESSÉS DANS L'ARBRE

## OBJECTIFS

- Acquérir des techniques permettant la descente au sol d'un blessé en minimisant les risques de sur-accident
- Descendre un blessé d'un arbre en toute sécurité pour lui et le sauveteur
- Prendre en charge le blessé au sol, de la suspension à la Position Latérale de Sécurité (PLS)

## PUBLIC

Personnel exerçant dans le milieu paysager et forestier, et en relation avec le milieu de l'arbre.

- Salarié d'entreprise privée ou de collectivité
- Chef d'entreprise

## DURÉE

La formation se déroule sur 3 jours soit 21 heures de formation.

## LIEU

- Au CFPPA de la Baie de Somme
- Ou sur site

## FINANCEMENT

- Financement employeur, OPCO
- Financement personnel


**\*Contactez nous pour plus d'informations**  
Devis sur demande.

## INTERVENANT

Formateur spécialisé en élagage et en aménagements paysagers.



Rejoignez nous  
sur les réseaux sociaux



ACCÈS ABBEVILLE PAR :

- Autoroute A16 et A28
- Gare SNCF :  
Ligne Paris / Calais

## PROGRAMME

Alternance régulière entre théorie et pratique. Livret remis aux participants.

- ✓ Contexte réglementaire
- ✓ Connaissance du matériel et la méthodologie des vérifications périodiques journalières des Equipements de Protection Individuelle (EPI)
- ✓ Analyse des méthodes de travail des stagiaires et identification des situations à risques
- ✓ Identification des risques liés au métier d'arboriste grimpeur
- ✓ Les mesures organisationnelles préventive
- ✓ Connaissances et la réalisation des principaux noeuds utiles dans l'activité et en secours aérien
- ✓ Mises en situation : Descentes de blessés au sol

## VALIDATION

- Évaluation des connaissances acquises sous forme de questionnaire, bilan, quiz ou QCM
- Mise en situation pratique et évaluation
- Attestation de suivi et de compétences

## LES ATOUTS DU CENTRE

- Groupe à effectif réduit
- Intervention d'un formateur professionnel
- Études concrètes sur le terrain
- Salle avec vidéo-projection
- Parc arboré
- Locaux adaptés aux personnes en situation de handicap
- Centre situé en centre ville proche de toutes commodités

CONTACT : M. BENOÎT BEZOT

Référent de la Filière Aménagements Paysagers

☎ 03 22 20 77 65

✉ [benoit.bezot@educagri.fr](mailto:benoit.bezot@educagri.fr)



# ANALYSE ET DIAGNOSTIC DE L'ARBRE



Rejoignez nous  
sur les réseaux sociaux

## OBJECTIFS


- Réaliser le diagnostic sanitaire approfondi d'un arbre
- Gérer un arbre dans le respect de sa santé et sa solidité



## PUBLIC

Tout personne intéressée par la thématique :

- Salarié d'entreprise privée ou de collectivité
- Chef d'entreprise
- Particulier



## DURÉE

La formation se déroule sur 3 jours soit une durée de 21 heures.



## LIEU

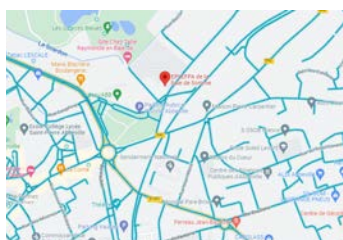
- Au CFPPA de la Baie de Somme
- Ou sur site



## FINANCEMENT

- Financement employeur, OPCO
- Financement personnel

**\*Contactez nous pour plus d'informations - Devis sur demande**



ACCÈS ABBEVILLE PAR :

- Autoroute A16 et A28
- Gare SNCF :  
Ligne Paris / Calais

## INTERVENANT

- Formateur technique spécialisé dans les aménagements paysagers et forestiers

## PROGRAMME

Apports méthodologiques et analyse de cas concrets sur le terrain.

- ✓ Rappels rapides d'anatomie physiologie et d'analyse visuelle de l'arbre
- ✓ Le diagnostic sanitaire d'un arbre : principes, méthodes, outils
- ✓ Les agressions abiotiques, notamment en milieu urbain
- ✓ Les principales maladies dues aux bactéries et champignons, les modalités de lutte  
Les ravageurs et les méthodes de lutte
- ✓ Analyse de cas concrets sur le terrain
- ✓ La sécurisation dans la pratique : comment aborder un arbre sensible ? (allègement, haubanage, ...)

## VALIDATION

- Évaluation des connaissances acquises sous forme de questionnaire, bilan, quiz ou QCM
- Mise en situation pratique et évaluation
- Attestation de suivi et de compétences

## LES ATOUTS DU CENTRE

- Centre expérimenté depuis de nombreuses années dans le domaine des aménagements paysagers
- Une équipe de formateurs spécialisés
- Des formations courtes à la carte (cours théorique en salle avec support papiers ou vidéoprojection / applications pratiques sur le terrain)
- locaux adaptés aux personnes en situation de handicap
- Centre situé en centre ville proche de toutes commodités

CONTACT : M. BENOÎT BEZOT

Référent de la Filière Aménagements Paysagers

☎ 03 22 20 77 65 ✉ [benoit.bezot@educagri.fr](mailto:benoit.bezot@educagri.fr)

# LES ARBRES ET LEURS MALADIES

## OBJECTIFS

- Utiliser les éléments d'identification des végétaux et des parasites,
- Reconnaître les arbres feuillus et les conifères,
- Identifier les maladies.

## PUBLIC

Tout personne intéressée par la thématique :

- Salarié d'entreprise privée ou de collectivité
- Chef d'entreprise
- Particulier

## DURÉE

La formation se déroule sur 2 jours soit une durée de 14 heures de formation.

## LIEU

- Au CFPPA de la Baie de Somme
- Ou sur site

## FINANCEMENT

- Financement employeur, OPCO
- Financement personnel

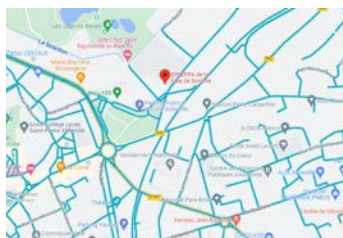


**\*Contactez nous pour plus d'informations**  
Devis sur demande

## INTERVENANT

- Formateur technique spécialisé dans le végétal, les aménagements paysagers et forestiers



Rejoignez nous  
sur les réseaux sociaux



**ACCÈS ABBEVILLE PAR :**  
• Autoroute A16 et A28  
• Gare SNCF :  
Ligne Paris / Calais

## PROGRAMME

Formation réalisée en présentiel avec utilisation de supports numériques spécifiques (apports de connaissances, études de cas, sorties sur le terrain).

- ✓ Le classement du règne végétal et les principales familles de plantes
- ✓ Une méthodologie d'observation
- ✓ Les principaux parasites
- ✓ La reconnaissance et le diagnostic des principales maladies
- ✓ Les traitements chimiques et biologiques
- ✓ La méthodologie de mise en place d'une stratégie de lutte ponctuelle et pérenne

## VALIDATION

- Evaluation des connaissances acquises sous forme de questionnaire, bilan, quiz ou QCM
- Mise en situation pratique et évaluation
- Attestation de suivi et de compétences

## LES ATOUTS DU CENTRE

- Centre expérimenté depuis de nombreuses années dans le domaine des aménagements paysagers et forestiers
- Une équipe de formateurs spécialisés
- Des formations courtes à la carte (cours théorique en salle avec support papiers ou vidéoprojection / applications pratiques sur le terrain)
- locaux adapté aux personnes en situation de handicap
- Centre situé en centre ville proche de toutes commodités

**CONTACT : M. BENOÎT BEZOT**

Référent de la Filière Aménagements Paysagers

☎ 03 22 20 77 65 ✉ [benoit.bezot@educagri.fr](mailto:benoit.bezot@educagri.fr)



# LES MALADIES ET INSECTES DES PLANTES DE JARDINS



## OBJECTIFS

- Connaître la biologie des maladies et des insectes des plantes des jardins
- Identifier les principales maladies, les ravageurs et auxiliaires des plantes
- Connaître les principales techniques de bio contrôle

## PUBLIC

Tout personne intéressée par la thématique :

- Salarié d'entreprise privée ou de collectivité
- Chef d'entreprise
- Particulier

## DURÉE

La formation se déroule sur 2 jours soit une durée de 14 heures de formation.

## LIEU

- Au CFPPA de la Baie de Somme
- Ou sur site

## FINANCEMENT

- Financement employeur, OPCO
- Financement personnel

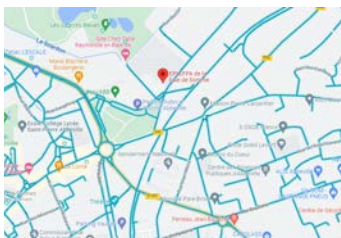
**\*Contactez nous pour plus d'informations**  
Devis sur demande

## INTERVENANT

- Formateur technique spécialisé dans le végétal et les aménagements paysagers



Rejoignez nous  
sur les réseaux sociaux



### ACCÈS ABBEVILLE PAR :

- Autoroute A16 et A28
- Gare SNCF :  
Ligne Paris / Calais

## PROGRAMME

Formation réalisée en présentiel avec utilisation de supports numériques spécifiques (apports de connaissances, études de cas, sorties sur le terrain).

- ✓ Les relations dans un écosystème jardin
- ✓ Une méthodologie d'observation
- ✓ Biologie des insectes et des micro-organismes pathogènes des plantes
- ✓ Évaluation des conséquences de leur présence sur la santé du végétal
- ✓ Identification des principales maladies, insectes phytophages et auxiliaires des plantes des jardins
- ✓ Méthodes de biocontrôle et de gestion des insectes et des maladies

## VALIDATION

- Évaluation des connaissances acquises sous forme de questionnaire, bilan, quiz ou QCM
- Mise en situation pratique et évaluation
- Attestation de suivi et de compétences

## LES ATOUTS DU CENTRE

- Centre expérimenté depuis de nombreuses années le domaine des aménagements paysagers et forestiers
- Une équipe de formateurs spécialisés
- Des formations courtes à la carte (cours théorique en salle avec support papiers ou vidéoprojection / applications pratiques sur le terrain)
- Locaux adaptés aux personnes en situation de handicap
- Centre situé en centre ville proche de toutes commodités

CONTACT : M. BENOÎT BEZOT

Réfèrent de la Filière Aménagements Paysagers

☎ 03 22 20 77 65

✉ [benoit.bezot@educagri.fr](mailto:benoit.bezot@educagri.fr)

# DALLAGE, PAVAGE ET STRUCTURE MAÇONNÉE D'ESPACES VERTS



Rejoignez nous sur les réseaux sociaux

## OBJECTIFS

La formation permet d'améliorer ses compétences en maçonnerie paysagère en réalisant des ouvrages maçonnés tels que des allées piétonnes ou carrossables.

## PUBLIC

Tout personne intéressée par la thématique :

- Salarié d'entreprise privée ou de collectivité
- Chef d'entreprise, indépendant
- Particulier

## DURÉE

La formation se déroule sur 2 jours soit 14 heures de formation

## LIEU

- Au CFPPA de la Baie de Somme
- Ou sur site

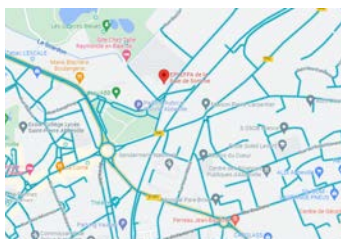
## FINANCEMENT

- Financement employeur, OPCO
- Financement personnel

Contactez nous pour plus d'informations  
Devis sur demande.

## INTERVENANT

- Formateur technique spécialisé dans le végétal et les aménagements paysagers



ACCÈS ABBEVILLE PAR :  
• Autoroute A16 et A28  
• Gare SNCF :  
Ligne Paris / Calais

## PROGRAMME

Alternance régulière entre théorie et pratique.  
Livret remis aux participants.

- ✓ Outillage, matériaux et principes de base en maçonnerie paysagère, différents types de petits ouvrages : Dallage, murs, murets, escaliers, bordures, clôtures
- ✓ Principaux matériaux utilisés et entretien du matériel
- ✓ Utilisation de matériels de base en topographie
- ✓ Utilisation des différents matériaux de construction
- ✓ Réalisation d'un décor de maçonnerie

## VALIDATION

- Évaluation des connaissances acquises sous forme de questionnaire, bilan, quiz ou QCM
- Mise en situation pratique et évaluation
- Attestation de suivi et de compétences

## LES ATOUTS DU CENTRE

- Centre expérimenté depuis de nombreuses années dans le domaine des aménagements paysagers
- Une équipe de formateurs spécialisés
- Des formations courtes à la carte (cours théorique en salle avec support papiers ou vidéoprojection / applications pratiques sur le terrain)
- locaux adaptés aux personnes en situation de handicap
- Centre situé en centre ville proche de toutes commodités

CONTACT : M. BENOÎT BEZOT

Référent de la Filière Aménagements Paysagers

☎ 03 22 20 77 65

✉ benoit.bezot@educagri.fr



# LES DIFFÉRENTS TYPES DE PAILLAGE USAGE ET ENTRETIEN



## OBJECTIFS

Identifier les méthodes et techniques de végétalisation et de couverture de sol, et connaître les intérêts et enjeux de ces pratiques. Appréhender la relation sol/plantes et, employer les végétaux couvre sol (vivaces, arbustes, conifères) et leurs utilisations.

## PUBLIC

Tout personne intéressée par la thématique :

- Salarié d'entreprise privée ou de collectivité
- Chef d'entreprise
- Particulier

## DURÉE

La formation se déroule sur 2 jours soit une durée de 14 heures

## LIEU

- Au CFPPA de la Baie de Somme
- Ou sur site

## FINANCEMENT

- Financement employeur, OPCO
- Financement personnel

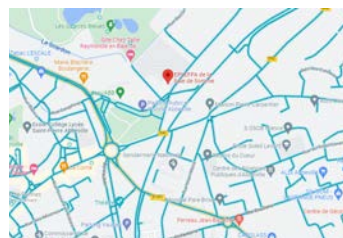


**\*Contactez nous pour plus d'informations  
Devis sur demande**

## INTERVENANT

- Formateur technique spécialisé dans le végétal et les aménagements paysagers



Rejoignez nous  
sur les réseaux sociaux



ACCÈS ABBEVILLE PAR :

- Autoroute A16 et A28
- Gare SNCF :

Ligne Paris / Calais

## PROGRAMME

Formation réalisée en présentiel avec mise à disposition de supports numériques spécifiques + visites extérieures.

- ✓ La définition du recyclage naturel de la matière organique
- ✓ Le choix de végétaux (choix d'espèces à pousse lente, plantes couvre-sol)
- ✓ La valorisation, le réemploi et le recyclage, présentation du matériel de recyclage des déchets verts :
  - le compostage : quoi et comment composter ?
  - le broyage,
  - le paillage organique, minéral et non organique, le bois raméal fragmenté (BRF)
- ✓ Le comparatif des différentes solutions et proposition d'aide et conseils techniques adaptés à chaque situation


## VALIDATION

Evaluations au travers de questions réponses

- Bilan
- Attestation de suivi de formation

## LES ATOUTS DU CENTRE

- Centre expérimenté depuis de nombreuses années dans le domaine des aménagements paysagers
- Une équipe de formateurs spécialisés
- Des formations courtes à la carte (cours théorique en salle avec support papiers ou vidéoprojection / applications pratiques sur le terrain)
- locaux adaptés aux personnes en situation de handicap
- Centre situé en centre ville proche de toutes commodités



CONTACT : M. BENOÎT BEZOT

Référent de la Filière Aménagements Paysagers

☎ 03 22 20 77 65 ✉ [benoit.bezot@educagri.fr](mailto:benoit.bezot@educagri.fr)

# LA RÉDUCTION ET LA VALORISATION DES DÉCHETS VERTS



Rejoignez nous  
sur les réseaux sociaux

## OBJECTIFS

Identifier les enjeux de la réduction et de la valorisation des déchets verts et s'approprier les solutions techniques pouvant y contribuer.



## PUBLIC

Tout personne intéressée par la thématique :

- Salarié d'entreprise privée ou de collectivité
- Chef d'entreprise
- Particulier



## DURÉE

La formation se déroule sur 2 jours soit une durée de 14 heures de formation.



## LIEU

- Au CFPPA de la Baie de Somme
- Ou sur site



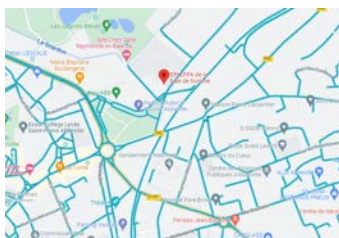
## FINANCEMENT

- Financement employeur, OPCO
- Financement personnel

\*Contactez nous pour plus d'informations  
Devis sur demande

## INTERVENANT

- Formateur technique spécialisé dans le végétal et les aménagements paysagers



ACCÈS ABBEVILLE PAR :  
• Autoroute A16 et A28  
• Gare SNCF :  
Ligne Paris / Calais

## PROGRAMME

Apports théoriques, visite(s) apprenante(s) et/ou témoignage(s) d'expérience nouvelle ou innovante

- ✓ La définition du recyclage naturel de la matière organique
- ✓ Les techniques de taille
- ✓ La valorisation, le réemploi et le recyclage, présentation du matériel de recyclage des déchets verts :
  - le compostage : quoi et comment composter ?
  - le broyage,
  - le paillage organique, minéral et non organique, le bois raméal fragmenté (BRF)
- ✓ Le comparatif des différentes solutions et proposition d'aide et conseils techniques adaptés à chaque situation

## VALIDATION

- Évaluation des connaissances acquises sous forme de questionnaire, bilan, quiz ou QCM
- Mise en situation pratique et évaluation
- Attestation de suivi et de compétences

## LES ATOUTS DU CENTRE

- Centre expérimenté depuis de nombreuses années dans le domaine des aménagements paysagers
- Une équipe de formateurs spécialisés
- Des formations courtes à la carte (cours théorique en salle avec support papiers ou vidéoprojection / applications pratiques sur le terrain)
- locaux adaptés aux personnes en situation de handicap
- Centre situé en centre ville proche de toutes commodités



CONTACT : M. BENOÎT BEZOT

Référent de la Filière Aménagements Paysagers

☎ 03 22 20 77 65 ✉ [benoit.bezot@educagri.fr](mailto:benoit.bezot@educagri.fr)



# DIFFERENT ET COMPETENT



## OBJECTIFS

Les personnes en situation de fragilité ont toujours été orientées en fonction de leurs inaptitudes.

Différent et Compétent ouvre un autre regard et reconnaît ce que la personne réussit aujourd'hui dans ce qu'elle ne maîtrise pas encore complètement.

Cette reconnaissance permet de lever des doutes, de renforcer une situation de réussite et de se projeter positivement vers l'avenir.



## PUBLIC

- Travailleurs d'ESAT
- Salarié en insertion, ou en situation d'handicap
- Et personnes accueillies en IME



## DURÉE

La formation se déroule lors d'un entretien valorisation de 7 heures



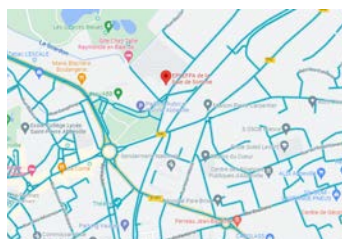
## LIEU

- Au CFPPA de la Baie de Somme

## FINANCEMENT

- Financement employeur, OPCO

**\*Contactez nous pour plus d'informations**



## INTERVENANTS

L'entretien de valorisation est encadré par un jury spécialisé

- ACCÈS ABBEVILLE PAR :**
- Autoroute A16 et A28
  - Gare SNCF :  
Ligne Paris / Calais

## LES ÉTAPES DE LA DÉMARCHE

- ✓ Décision personnelle
- ✓ Positionnement sur le référentiel métier
- ✓ Engagement direction accompagnateur candidat
- ✓ Entretien de valorisation
- ✓ Explicitation des compétences  
Montrer/Dire Expliquer  
Comparer/Adapter selon modalités
- ✓ Nouvelle perspective d'apprentissage parcours professionnalisant
- ✓ Cérémonie de remise des attestations

## VALIDATION

Une attestation sera délivrée à l'issue de la formation :

- Soit par l'employeur
- Soit l'Éducation nationale
- Ou le ministère de l'Agriculture

## LES POINTS FORTS DU CENTRE

- Etablissement situé en centre ville proche des commerces et de toutes commodités
- Restauration : cantine du Lycée et salle à disposition pour les stagiaires de la formation continue
- Locaux adaptés aux personnes en situation de handicap et accompagnement individualisé avec notre référent
- Centre de Ressources (CDR) et Centre de Documentation et d'Information (CDI)
- Locaux équipés de salles spécifiques : cuisine pédagogique, salle santé, salle informatique
- Plateau technique et atelier de stockage du matériel professionnel
- Atelier fer et machinisme



**CONTACT : M. BENOÎT BEZOT**

Référent de la Filière Aménagements Paysagers

☎ 03 22 20 77 65 ✉ [benoit.bezot@educagri.fr](mailto:benoit.bezot@educagri.fr)







**ORGANISATION DE LA PRESTATION**

- Durée envisagée en heure  
 Période souhaitée  
 Calendrier souhaité

**RYTHME :**

- 1 semaine  
 Journée complète  
 Journée consécutive (ex : Lundi - mardi)  
 Journée discontinue (ex : Lundi - vendredi)  
 2 semaines  
 Demi-journée

**LIEU DE FORMATION**

- En centre  
 En entreprise  
 Formation pratique  
 Formation théorique

**ÉVALUATION ET SUIVI DE LA PRESTATION**

- Test écrit  
 Mise en situation pratique  
 Entretien d'évaluation

**BUDGET PRÉVISIONNEL**

- 0 - 500 €  
 500 - 1000 €  
 1000 - 5000 €  
 + de 5000 €

**SIGNATURE**